

РЕЗУЛЬТАТЫ ДЕЯТЕЛЬНОСТИ КОЛЛЕДЖА В 2019 ГОДУ

И.И. Тубер
директор колледжа



РЕЗУЛЬТАТЫ УЧАСТИЯ ЮУрГТК В КОНКУРСЕ ИМ. В.П. ОМЕЛЬЧЕНКО



1 место

■ 2014 год



1 место

■ 2016 год



призёр

■ 2017 год



1 место

■ 2018 год



призёр

■ 2019 год

РЕЗУЛЬТАТЫ ОЦЕНКИ ДЕЯТЕЛЬНОСТИ ЮУрГТК В 2019 ГОДУ



A – высокий

B – средний

C – ниже среднего

D – низкий

ФЕДЕРАЛЬНЫЙ МОНИТОРИНГ КАЧЕСТВА ПОДГОТОВКИ КАДРОВ – 2019

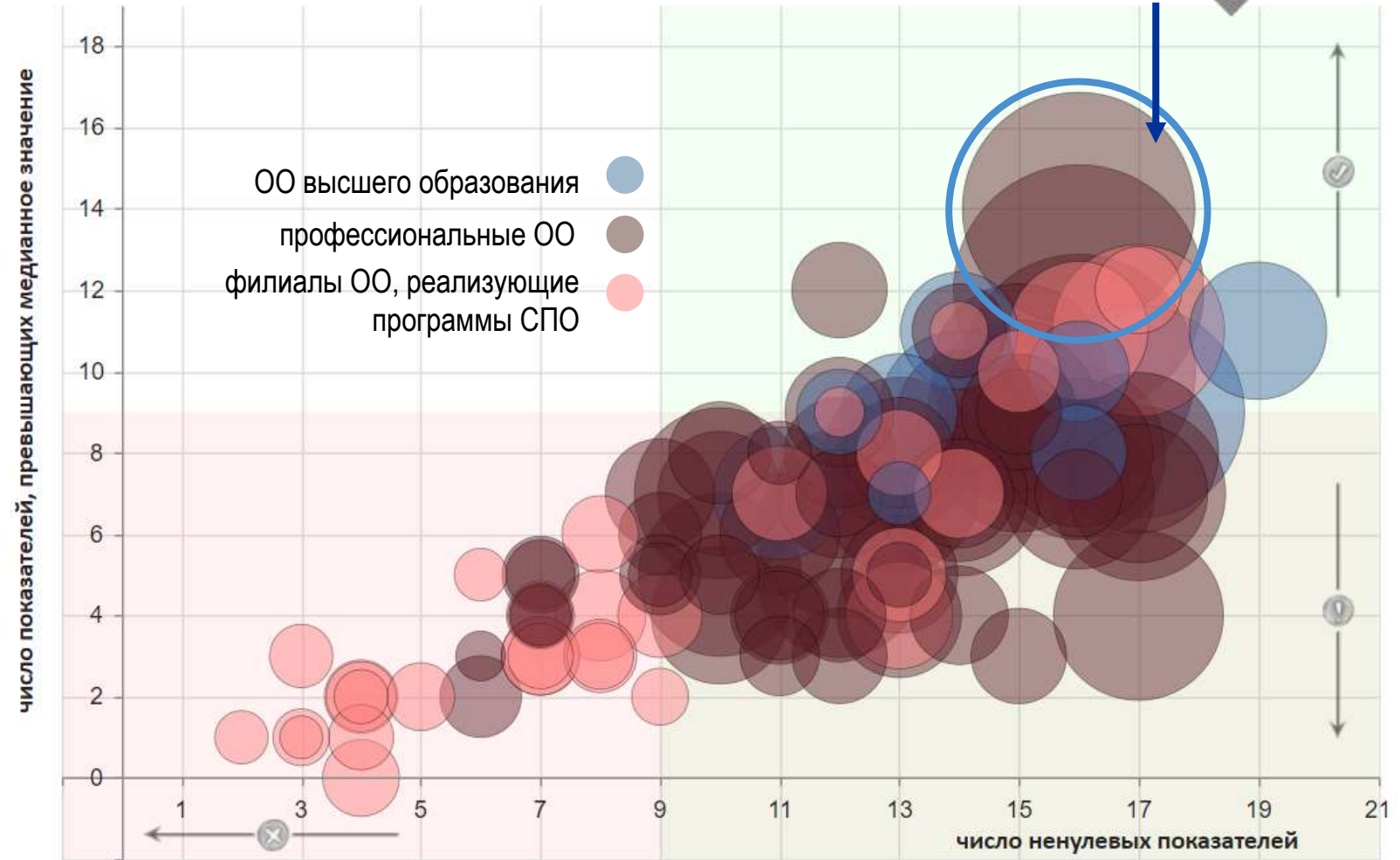
ОЦЕНКА КАЧЕСТВА ПОДГОТОВКИ КАДРОВ В ОБРАЗОВАТЕЛЬНЫХ ОРГАНИЗАЦИЯХ ЧЕЛЯБИНСКОЙ ОБЛАСТИ



Зеленая область – значения большинства основных показателей превышают медианные значения – явления, характеризующиеся показателями, имеют высокую степень внедрения и развития.

Медианное значение определяется серединой упорядоченной выборки ненулевых значений показателя в рамках группы отраслевой специфики

Размер пузырька соответствует приведенному контингенту обучающихся по программам СПО



РЕЗУЛЬТАТЫ МОНИТОРИНГА КАЧЕСТВА ПОДГОТОВКИ КАДРОВ

	Целевая направленность образовательной деятельности организации по типу потенциального работодателя выпускников*	Распределение приведенного контингента студентов по отраслям наук									В рейтинге		Количество показателей: - ненулевых - выше медианы***
		Математические и естественные науки	Инженерное Дело, технологии и технические науки	Здравоохранение и медицинские науки	Сельское хозяйство и сельскохозяйственные науки	Науки об обществе	Образование и педагогические науки	Гуманитарные науки	Искусство и культура	Оборона и безопасность государства, военные науки	ТОП-10 субъекта	ТОП-500 РФ	
государственное бюджетное профессиональное образовательное учреждение "Челябинский автотранспортный техникум"	малый бизнес и сфера услуг		1424,9			49,3							17 4
государственное бюджетное профессиональное образовательное учреждение "Челябинский государственный промышленно-гуманитарный техникум им. А.В. Яковлева"	малый бизнес и сфера услуг		866			248,7							16 8
Государственное бюджетное профессиональное образовательное учреждение "Челябинский механико-технологический техникум"	крупное производство		915,8			295		75					15 8
Государственное бюджетное профессиональное образовательное учреждение "Челябинский педагогический колледж №2"	социально значимые услуги						624,8						12 8
государственное бюджетное профессиональное образовательное учреждение "Челябинский радиотехнический техникум"													15 9
Государственное бюджетное профессиональное образовательное учреждение "Челябинский техникум текстильной и легкой промышленности"													15 9
государственное бюджетное профессиональное образовательное учреждение "Южно-Уральский государственный колледж"													16 10
Государственное бюджетное профессиональное образовательное учреждение "Южно-Уральский государственный технический колледж"												🏆 🏆	16 14
государственное бюджетное профессиональное образовательное учреждение "Южноуральский энергетический техникум"													17 7
Государственное бюджетное профессиональное образовательное учреждение "Юрюзанский технологический техникум"													12 4
государственное бюджетное профессиональное образовательное учреждение «Катав-Ивановский индустриальный техникум»													15 3
государственное бюджетное профессиональное образовательное учреждение «Коркинский горно-строительный техникум»													14 7
Государственное бюджетное профессиональное образовательное учреждение «Магнитогорский медицинский колледж имени П.Ф. Надеждина»	социально значимые услуги			464									12 12
Государственное бюджетное профессиональное образовательное учреждение «Магнитогорский строительно-монтажный техникум»	крупное производство		1269,9										13 7
Государственное бюджетное профессиональное образовательное учреждение «Миасский машиностроительный колледж»	крупное производство		1210,2			146,8							10 5
Государственное бюджетное профессиональное образовательное учреждение «Троицкий технологический техникум»	малый бизнес и сфера услуг		384		35	67							11 4
Государственное бюджетное профессиональное образовательное учреждение «Челябинский медицинский колледж»	социально значимые услуги			848,25									12 7

Количество ненулевых показателей – 16

Количество показателей выше медианы – 14

РЕЙТИНГ ТОП-10 СУБЪЕКТА РФ (ЧЕЛЯБИНСКОЙ ОБЛАСТИ)

В алфавитном порядке

- ГБОУ ВО "Южно-Уральский государственный институт искусств имени П.И. Чайковского"

- ◆ ГБПОУ "Южно-Уральский государственный технический колледж"

- ГБПОУ "Южно-Уральский многопрофильный колледж"

Трехгорный технологический институт – филиал ФГАОУ ВО "Национальный исследовательский ядерный

- университет "МИФИ"

Троицкий авиационный технический колледж – филиал ФГБОУ ВО "Московский государственный технический

- университет гражданской авиации"

- ФГБОУ ВО "Магнитогорский государственный технический университет им. Г.И. Носова"

- ФГБОУ ВО "Южно-Уральский государственный гуманитарно-педагогический университет"

- ФГБОУ ВО "Южно-Уральский государственный медицинский университет" Министерства здравоохранения РФ

- Филиал ФГБОУ ВО "Уральский государственный университет путей сообщения" в г.Златоусте

- Челябинский институт путей сообщения – филиал ФГБОУ ВО "Уральский государственный университет путей сообщения"



В РЕЙТИНГ ТОП-500 ПО РОССИЙСКОЙ ФЕДЕРАЦИИ ВХОДЯТ 9 ОРГАНИЗАЦИЙ ЧЕЛЯБИНСКОЙ ОБЛАСТИ

В алфавитном порядке

- ГБОУ ВО "Южно-Уральский государственный институт искусств имени П.И. Чайковского"



ГБПОУ "Южно-Уральский государственный технический колледж"

- Трехгорный технологический институт – филиал ФГАОУ ВО "Национальный исследовательский ядерный университет "МИФИ"
- Троицкий авиационный технический колледж – филиал ФГБОУ ВО "Московский государственный технический университет гражданской авиации"
- ФГБОУ ВО "Магнитогорский государственный технический университет им. Г.И. Носова"
- ФГБОУ ВО "Южно-Уральский государственный гуманитарно-педагогический университет"
- ФГБОУ ВО "Южно-Уральский государственный медицинский университет" Министерства здравоохранения РФ
- Филиал ФГБОУ ВО "Уральский государственный университет путей сообщения" в г.Златоусте
- Челябинский институт путей сообщения – филиал ФГБОУ ВО "Уральский государственный университет путей сообщения"

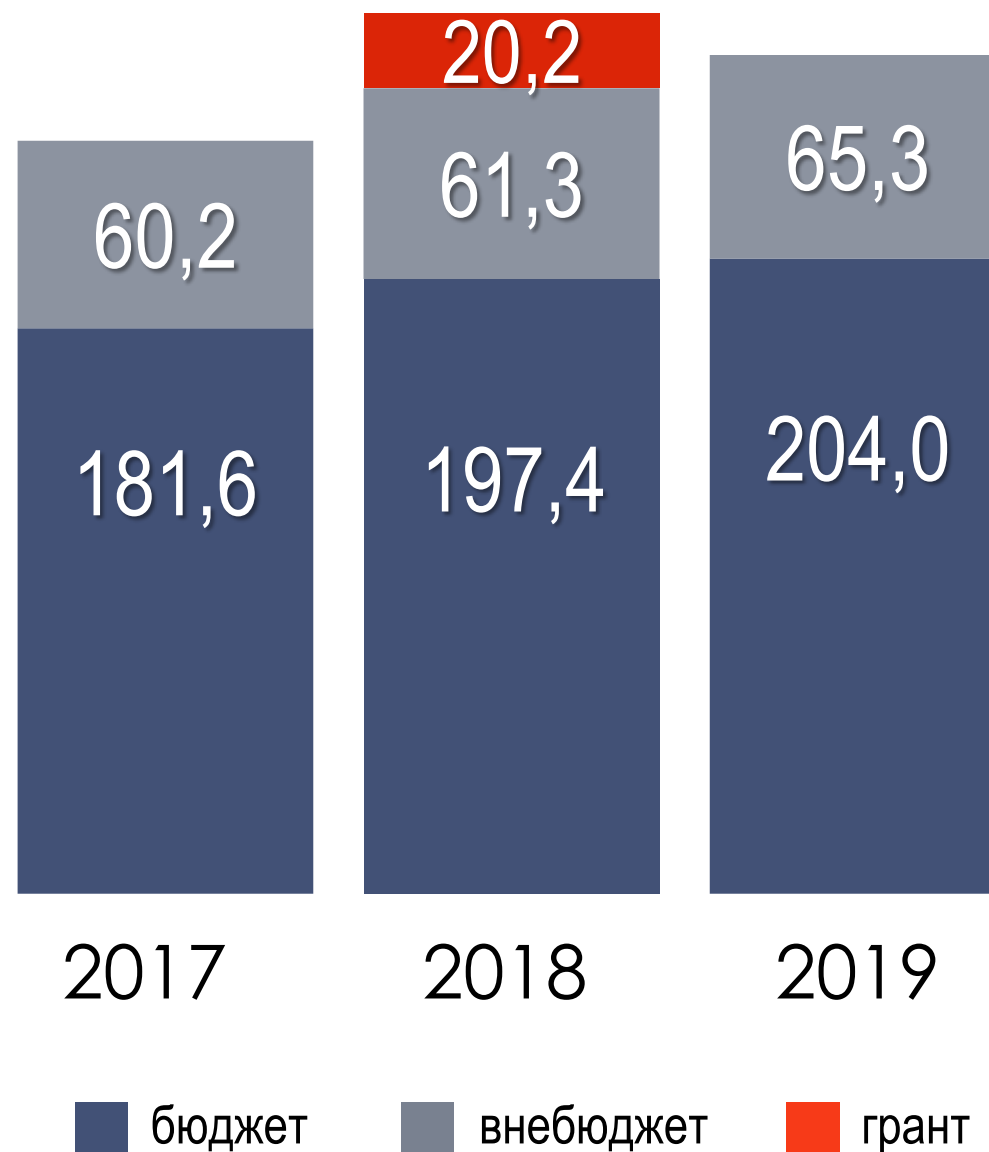




ИТОГИ 2019-го
ФИНАНСОВОГО ГОДА

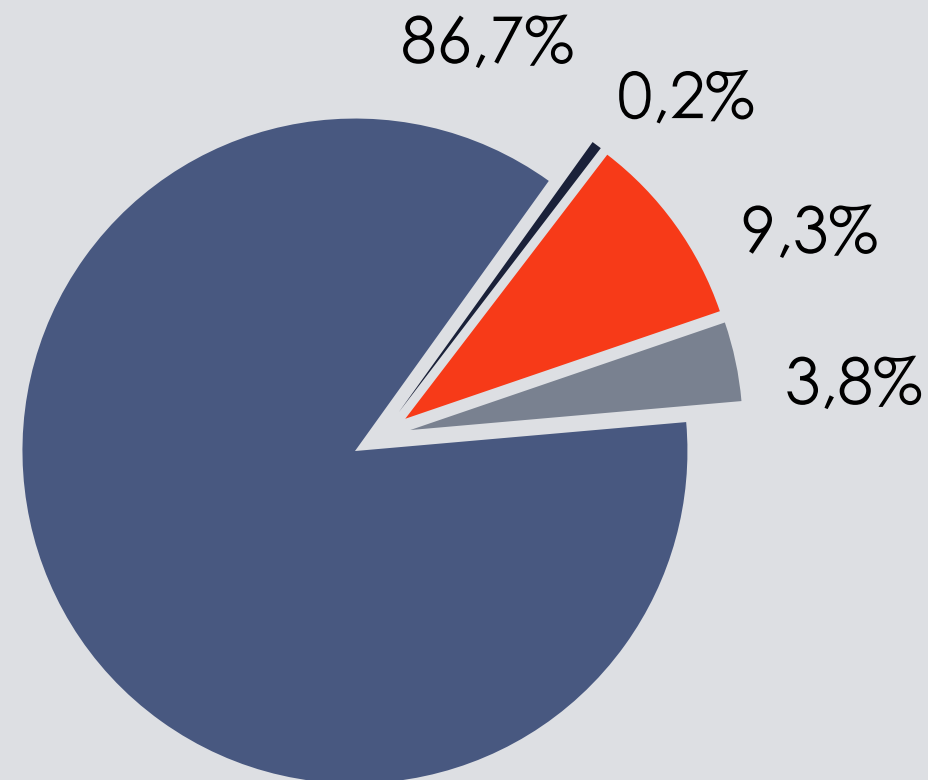


ПОСТУПЛЕНИЕ ДЕНЕЖНЫХ СРЕДСТВ ОТ ВСЕХ ИСТОЧНИКОВ (млн. руб.)



СУБСИДИИ И БЮДЖЕТНЫЕ ИНВЕСТИЦИИ В 2019 ГОДУ (204 011 тыс. руб.)

176 491	■
Субсидии на выполнение Государственного задания	
488	■
Грант из ФБ на выплату стипендий Правительства РФ	
19 148	■
Переданные полномочия (стипендии и компенсации)	
7 884	■
Субсидии на иные цели	



ИСПОЛНЕНИЕ МЕРОПРИЯТИЙ В РАМКАХ СУБСИДИЙ НА ИНЫЕ ЦЕЛИ (7 884 тыс. руб.)



7013
тыс. руб.

Проведение ремонта: фасад МНК 1,
фасад здания общежития №1,
4 этаж общежития №4
(в рамках подготовки к саммитам
ШОС и БРИКС)



625
тыс. руб.

Выплата денежного
поощрения
работникам колледжа
(«Лучшая ПОО», премия
им. В.П.Омельченко)



140
тыс. руб.

Оформление
техпаспортов и гос.
регистрация права
на 14 объектов
имущества колледжа



65
тыс. руб.

Организация
и проведение областных
олимпиад, конкурсов ПМ
студентов и мастеров ПО
(УГС 08.00.00)



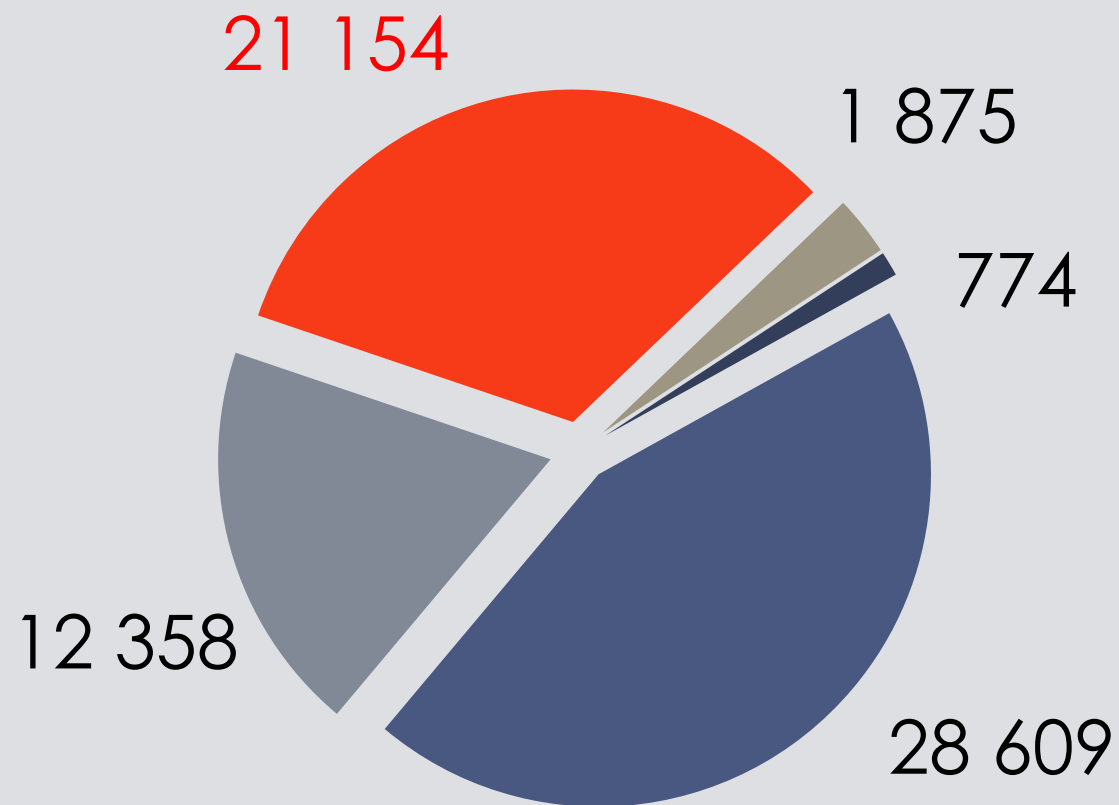
41
тыс. руб.

Проведение
противопожарных
мероприятий: огнезащитная
обработка деревянных
конструкций кровли (МНК 2)

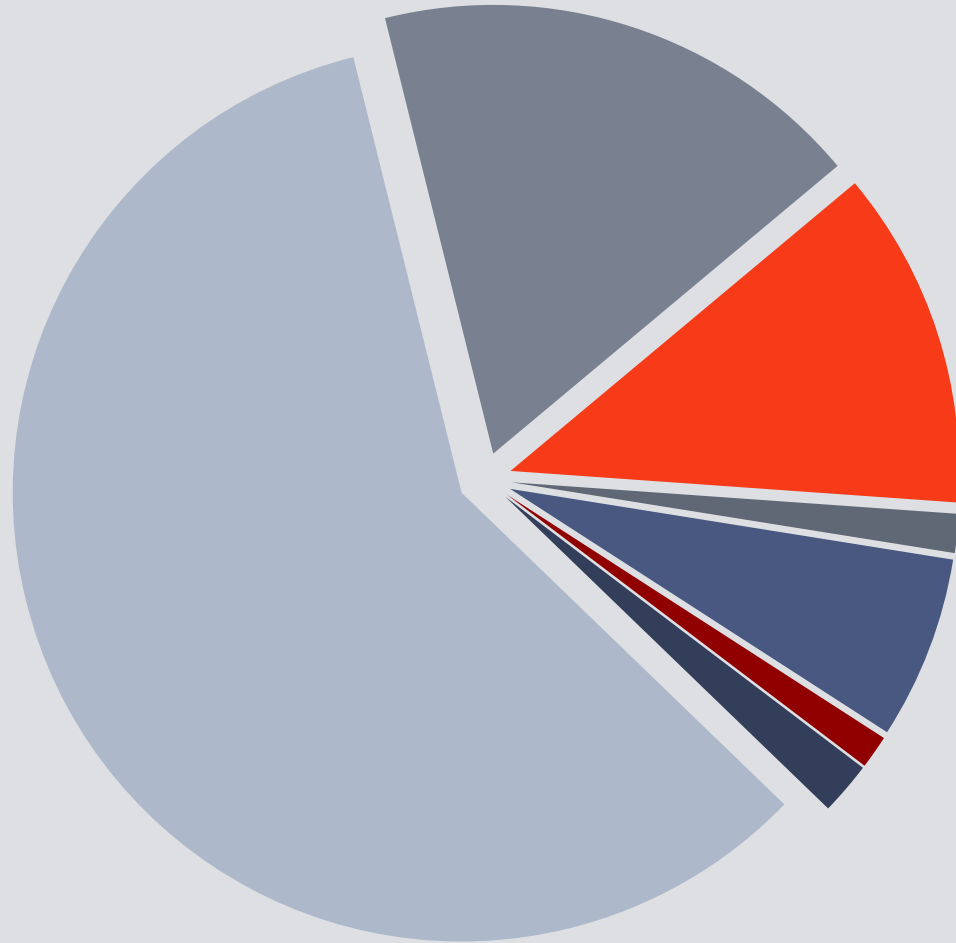
ГОСУДАРСТВЕННАЯ ПРОГРАММА ЧЕЛЯБИНСКОЙ ОБЛАСТИ
«РАЗВИТИЕ ПРОФЕССИОНАЛЬНОГО ОБРАЗОВАНИЯ В ЧЕЛЯБИНСКОЙ ОБЛАСТИ» НА 2018-2025 ГГ.

ПОСТУПЛЕНИЯ ОТ ВНЕБЮДЖЕТНЫХ ИСТОЧНИКОВ В 2019 ГОДУ (64 770 тыс. руб.)

Добровольные пожертвования	1%	■
Организационные взносы (олимпиады, семинары)	3%	■
Хозрасчетная деятельность	33%	■
Дополнительные образовательные программы	19%	■
Основные образовательные программы	44%	■

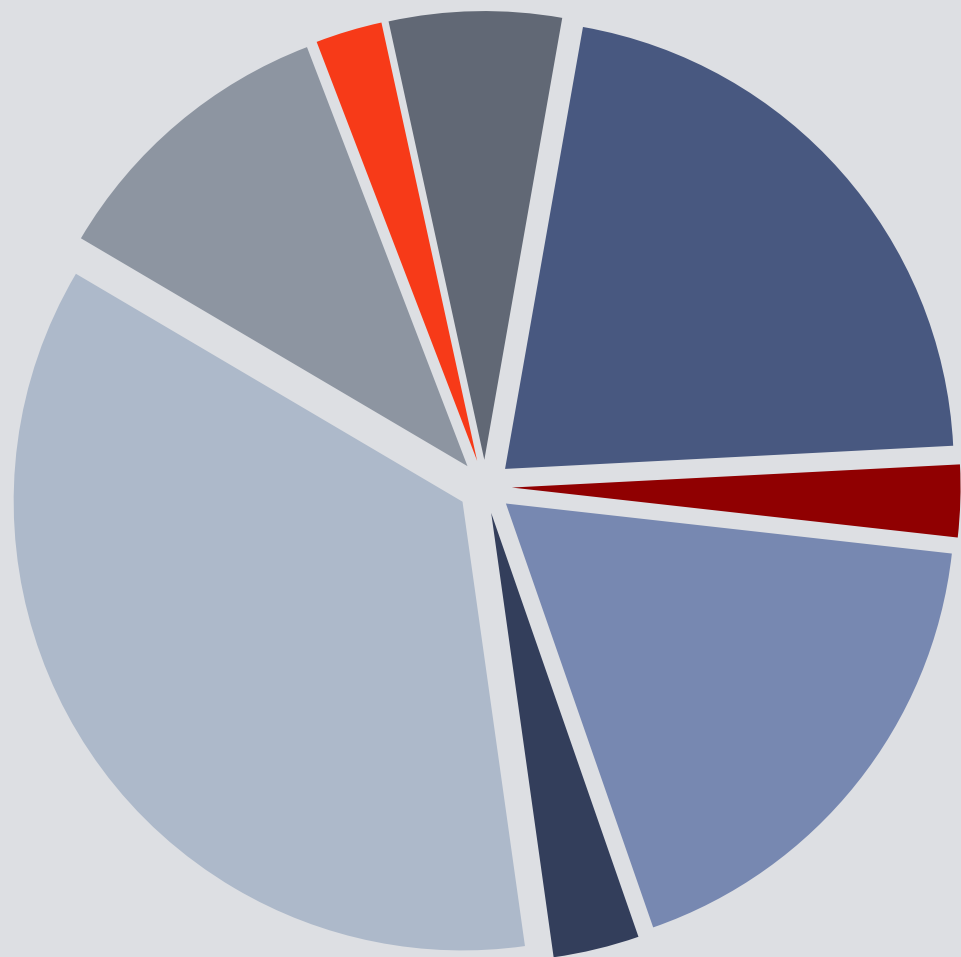


ЗАТРАТЫ НА ИСПОЛНЕНИЕ ГОСУДАРСТВЕННОГО ЗАДАНИЯ В 2019 ГОДУ (176 491 тыс. руб.)



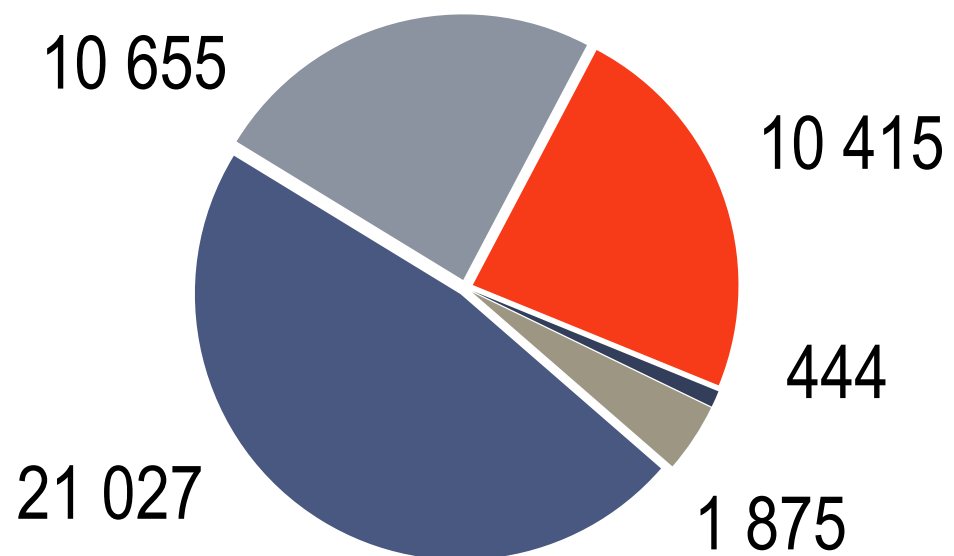
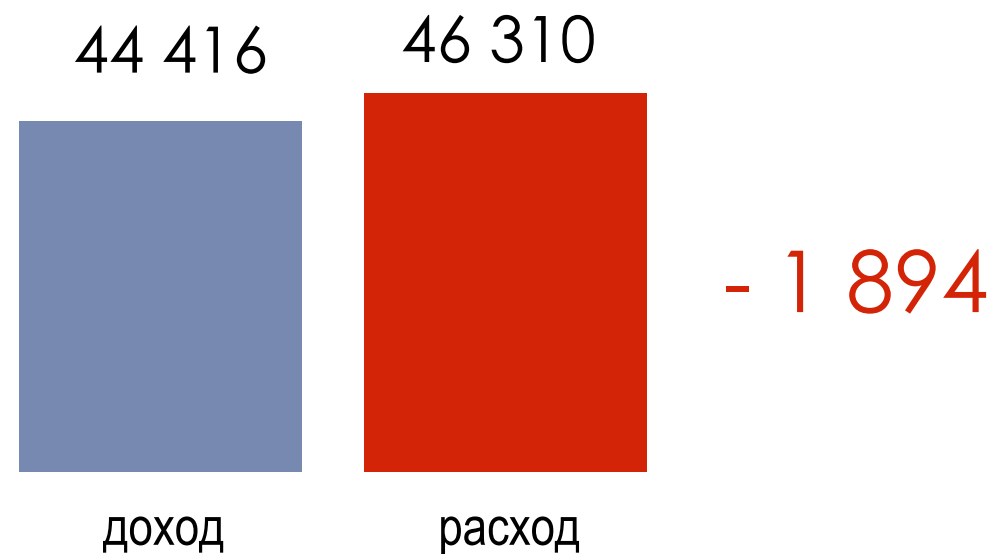
- 58,9% Зарботная плата
- 17,8% Начисления на заработную плату
- 12,2% Коммунальные услуги, услуги связи
- 1,4% Услуги по содержанию
- 6,6% Налоги
- 1,2% Прочие услуги (программное обеспечение, оргвзносы, периодический медосмотр, тревожная кнопка, монтаж систем водоснабжения, подписка)
- 1,9% Увеличение стоимости МЗ

ИСПОЛЬЗОВАНИЕ ВНЕБЮДЖЕТНЫХ СРЕДСТВ В 2019 ГОДУ (65 014 тыс. руб.)



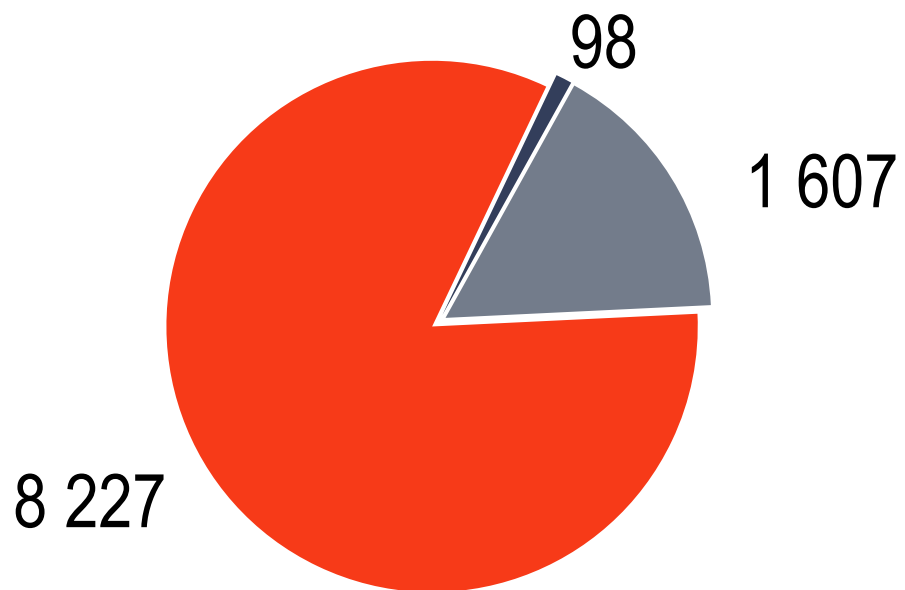
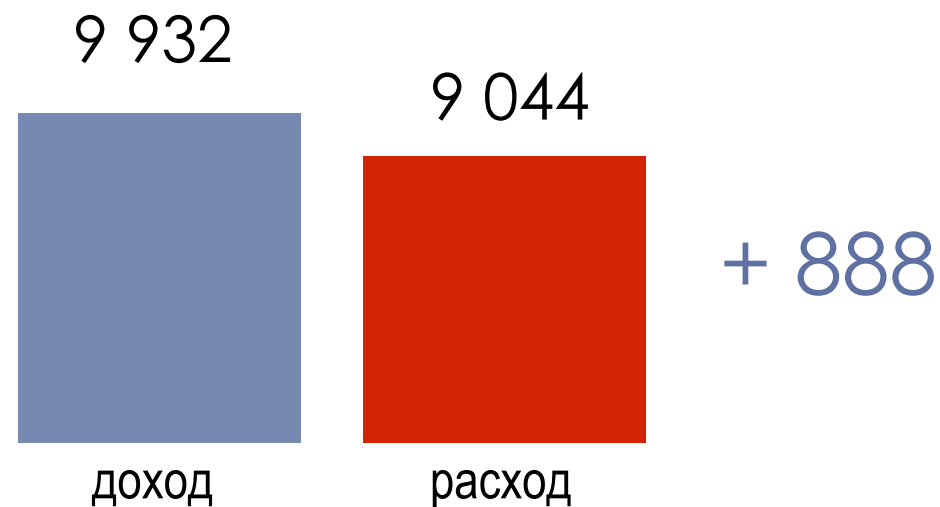
- 35,7% Зарплата
- 10,7% Начисления на заработную плату
- 2,4% Коммунальные услуги, услуги связи
- 6,2% Услуги по содержанию
- 21,4% Прочие услуги, расходы (охрана, ОСАГО, программное обеспечение, реклама, оргвзносы, повышение квалификации, услуги по договорам ГПХ)
- 2,6% Налоги
- 17,9% Увеличение стоимости МЗ
- 3,1% Увеличение стоимости ОС

БАЛАНС ДЕНЕЖНЫХ СРЕДСТВ ЗА 2019 ГОД (тыс. руб.) МОНТАЖНЫЙ КОМПЛЕКС



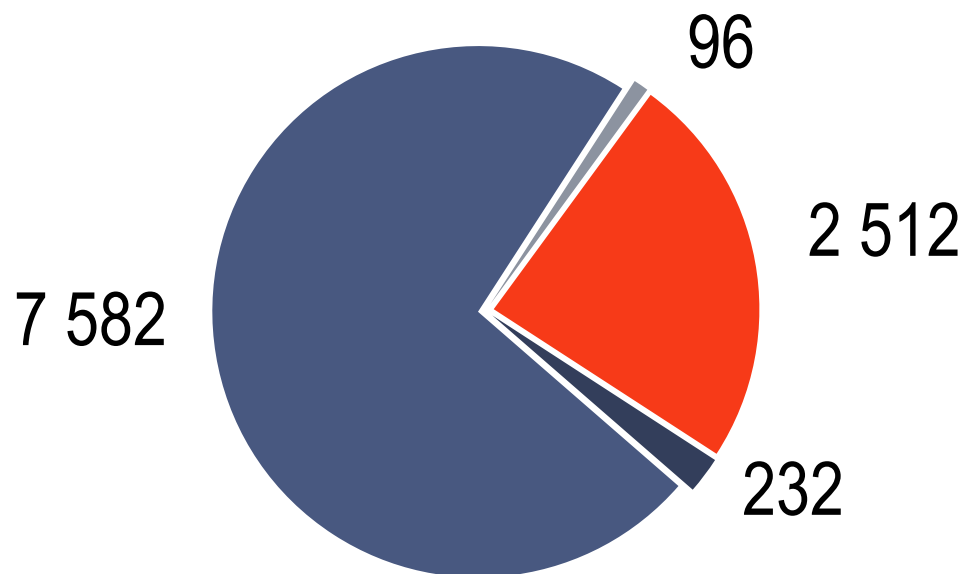
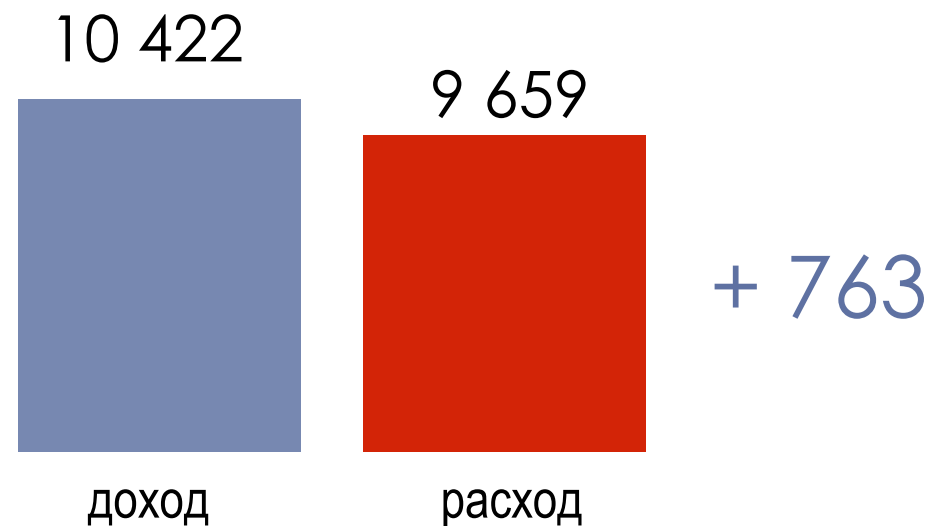
- Основные образовательные программы
- Дополнительные образовательные программы
- Хозрасчетная деятельность
- Добровольные пожертвования
- Организационные взносы (олимпиады, семинары)

БАЛАНС ДЕНЕЖНЫХ
СРЕДСТВ
ЗА 2019 ГОД (тыс. руб.)
МАШИНОСТРОИТЕЛЬНЫЙ
КОМПЛЕКС



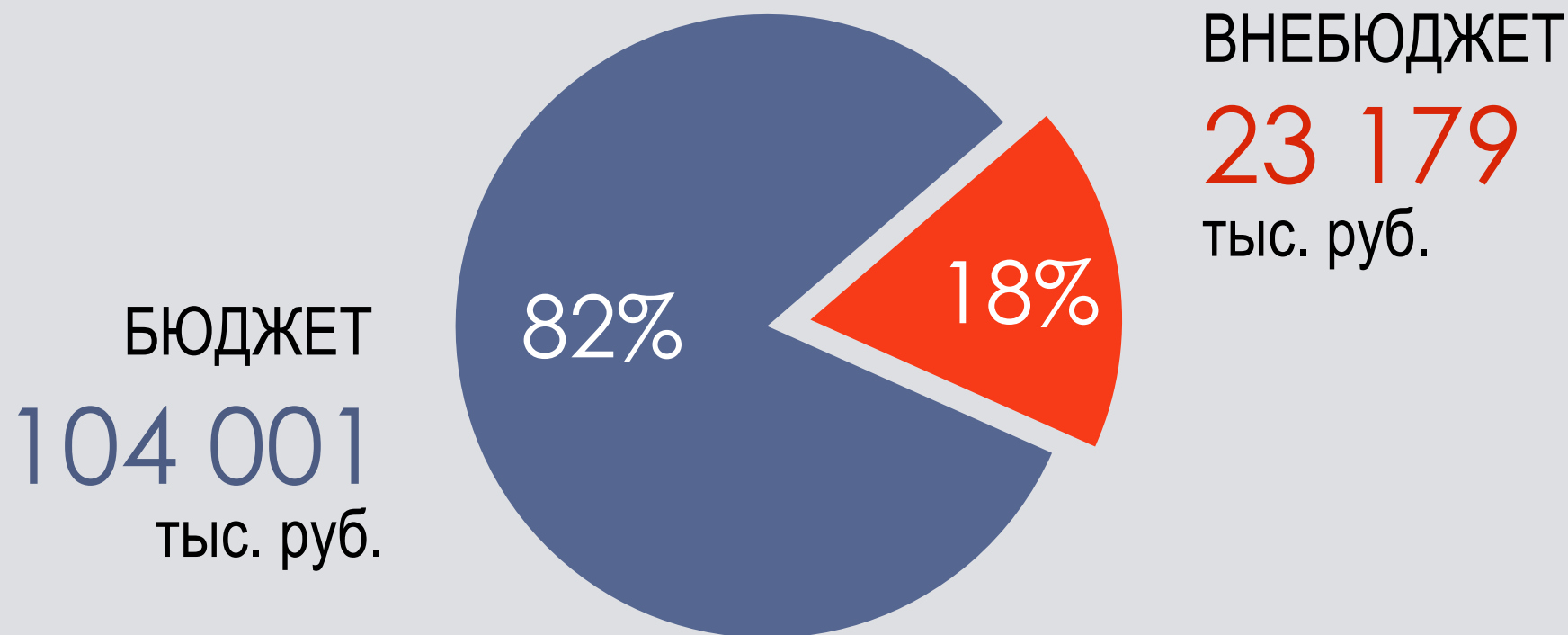
- Дополнительные образовательные программы
- Хозрасчетная деятельность
- Добровольные пожертвования

БАЛАНС ДЕНЕЖНЫХ
СРЕДСТВ
ЗА 2019 ГОД (тыс. руб.)
ПОЛИТЕХНИЧЕСКИЙ
КОМПЛЕКС

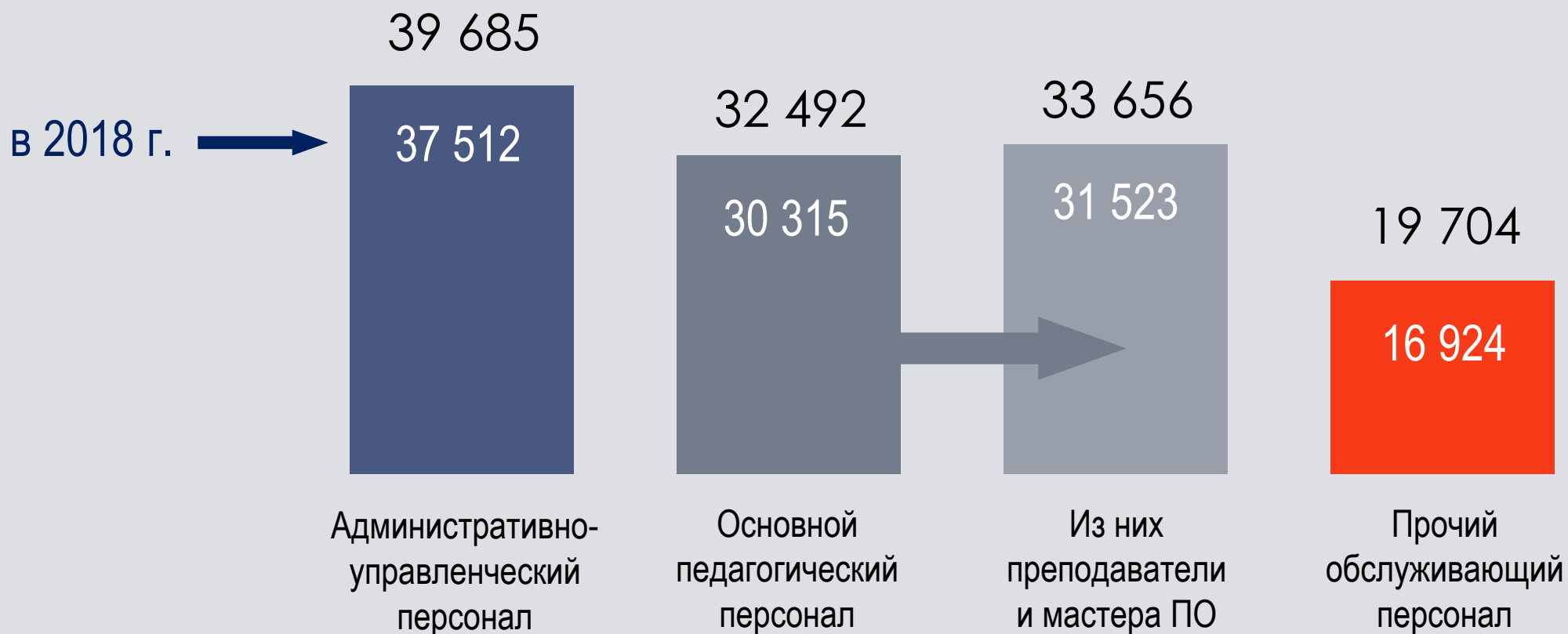


- Основные образовательные программы
- Дополнительные образовательные программы
- Хозрасчетная деятельность
- Добровольные пожертвования

РАСПРЕДЕЛЕНИЕ ФОНДА ОПЛАТЫ ТРУДА
ПО ИСТОЧНИКАМ ФИНАНСИРОВАНИЯ (БЕЗ НАЧИСЛЕНИЙ)
127 180 тыс. руб.



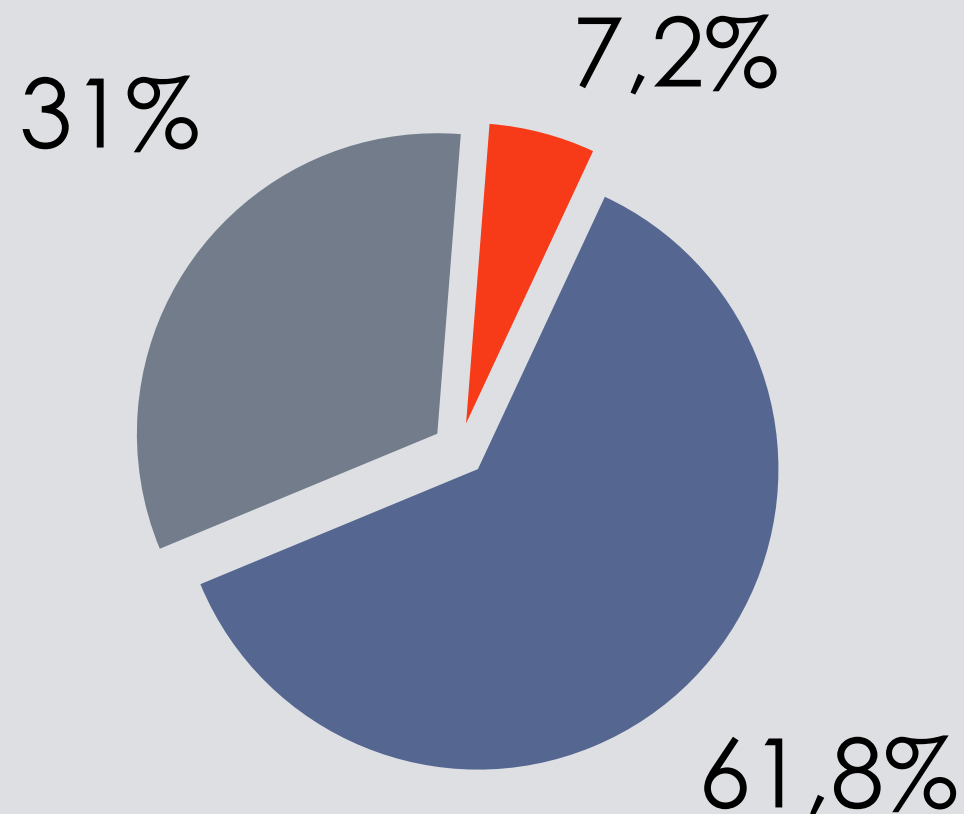
СРЕДНЯЯ ЗАРАБОТНАЯ ПЛАТА ШТАТНЫХ СОТРУДНИКОВ ЗА 2019 ГОД (руб.)



СТРУКТУРА ЗАРАБОТНОЙ ПЛАТЫ ПРЕПОДАВАТЕЛЕЙ С 01.01.2019 (ЗА СЧЕТ ВСЕХ ИСТОЧНИКОВ)

БЕЗ УЧЕТА РАЙОННОГО КОЭФФИЦИЕНТА

- Компенсационные выплаты
- Стимулирующие выплаты
- Окладная часть



A collage of business-related images. The top half shows a close-up of a calculator, a smartphone, and a keyboard. The bottom half shows a close-up of a keyboard on a document with a line graph. The text "БЛАГОДАРЮ ЗА ВНИМАНИЕ!" is centered in the middle.

БЛАГОДАРЮ ЗА ВНИМАНИЕ!