

Инструкция по регистрации и входу в ЭБС Академия

Шаг 1. Для перехода на сайт ЭБС Академия необходимо в браузере открыть сайт: <https://academia-moscow.ru/>. Нажмите кнопку «Вход в сервисы» (В верхнем правом углу под строкой поиска).

The screenshot shows the website interface for Academia. At the top, there is a navigation bar with the logo 'ACADEMIA' and the text 'ИЗДАТЕЛЬСКИЙ ЦЕНТР "АКАДЕМИЯ"'. To the right of the logo are links: 'Об издательстве', 'Как купить', 'Контакты', and 'Расширенный поиск'. A search bar is located on the right side of the navigation bar. Below the navigation bar, there are four main categories: 'КАТАЛОГИ ИЗДАТЕЛЬСТВА', 'ЭЛЕКТРОННАЯ БИБЛИОТЕКА', 'ЦИФРОВЫЕ РЕШЕНИЯ', and 'УЧЕБНО-МЕТОДИЧЕСКИЕ ЦЕНТРЫ'. A large orange banner with the text 'Переход на смешанную модель обучения' is prominently displayed. Below this banner, there are three bullet points: 'Каталог электронных учебных изданий, включая онлайн-курсы', 'Учебно-методическое сопровождение', and 'Обмен опытом'. Further down, there is a section titled 'Специальные предложения' which contains six cards with icons and text: 'Учебники по оод действительны до 2025 года', 'Предложения по модернизации материально-технической базы', 'Виртуальные комплексы для подготовки к демонстрационному экзамену', 'Платформа ЦОПП для подготовки рабочих кадров', 'Обучение в рамках федерального проекта "Содействие занятости" итоги проекта', and 'Формирование единой цифровой среды подготовки кадров'. At the bottom of the screenshot, there is a dark blue banner with the text 'Наши платформенные решения'.

Шаг 2. При первом входе нажмите кнопку «Регистрация» (при последующих посещениях ЭБС – кнопку «Вход»).

[Главная](#) / [Личный кабинет](#) / [Профиль пользователя](#)

ПРОФИЛЬ ПОЛЬЗОВАТЕЛЯ

МОИ ЗАКАЗЫ

МОЯ КНИЖНАЯ ПОЛКА

АКТИВАЦИЯ КОДА

Авторизация


Имя: luzaanna


Пароль: _____

Запомнить меня на этом компьютере

[Забыли свой пароль?](#) | [Зарегистрироваться](#)

[Войти в аккаунт](#)

 [ВХОД В СИСТЕМУ ЭЛЕКТРОННОГО ОБУЧЕНИЯ](#)

 [ВХОД В ЭЛЕКТРОННУЮ БИБЛИОТЕКУ](#)

Шаг 3. В открывшемся окне выберите переключатель «Физическое лицо» и нажмите кнопку «Шаг 2» .

[Главная](#) / [Личный кабинет](#) / [Регистрация](#)

ПРОФИЛЬ ПОЛЬЗОВАТЕЛЯ

МОИ ЗАКАЗЫ

МОЯ КНИЖНАЯ ПОЛКА

АКТИВАЦИЯ КОДА

Регистрация нового пользователя. Шаг 1

Выберите категорию покупателей, к которой Вы относитесь

- Физическое лицо
- Представитель образовательной организации
- Юридическое лицо обеспечивающее поставку в образовательные организации

[Шаг 2 >](#)

Шаг 4. В следующем окне заполните поля отмеченные звездочкой (*), затем введите слово, указанное на картинке и нажмите кнопку «Регистрация». Пароль должен содержать не менее шести знаков.

← → academia-moscow.ru/inet_order/register/

КАТАЛОГИ ИЗДАТЕЛЬСТВА ЭЛЕКТРОННАЯ БИБЛИОТЕКА ЦИФРОВЫЕ РЕШЕНИЯ УЧЕБНО-МЕТОДИЧЕСКИЕ ЦЕНТРЫ

Главная / Личный кабинет / Регистрация

РЕГИСТРАЦИЯ НОВОГО ПОЛЬЗОВАТЕЛЯ. ШАГ 2

ПРОФИЛЬ ПОЛЬЗОВАТЕЛЯ

МОИ ЗАКАЗЫ

МОЯ КНИЖНАЯ ПОЛКА

АКТИВАЦИЯ КОДА

Имя:

Фамилия:

Логин: *


Пароль: *

Подтверждение пароля: *

E-mail: *

Адрес:

Телефон:

 Обновить

Введите слово на картинке: *

Согласие на [обработку персональных данных](#) *

Шаг 5. Войдите в личный кабинет.

ACADEMIA | ИЗДАТЕЛЬСКИЙ ЦЕНТР "АКАДЕМИЯ" | Об издательстве | Как купить | Контакты | [Расширенный поиск](#) | Поиск







КАБИНЕТ | Выход | КОРЗИНА

КАТАЛОГИ ИЗДАТЕЛЬСТВА | ЭЛЕКТРОННАЯ БИБЛИОТЕКА | ЦИФРОВЫЕ РЕШЕНИЯ | УЧЕБНО-МЕТОДИЧЕСКИЙ ЦЕНТР

Переход на смешанную модель обучения

- Каталог электронных учебных изданий, включая онлайн-курсы
- Учебно-методическое сопровождение
- Обмен опытом

Специальные предложения

 УЧЕБНИКИ ПО ООД ДЕЙСТВИТЕЛЬНЫ ДО 2025 ГОДА	 ПРЕДЛОЖЕНИЯ ПО МОДЕРНИЗАЦИИ МАТЕРИАЛЬНО- ТЕХНИЧЕСКОЙ БАЗЫ	 ВИРТУАЛЬНЫЕ КОМПЛЕКСЫ ДЛЯ ПОДГОТОВКИ К ДЕМОНСТРАЦИОННОМУ ЭКЗАМЕНУ
 ПЛАТФОРМА ЦОПП ДЛЯ ПОДГОТОВКИ РАБОЧИХ КАДРОВ	 ЦИФРОВОЙ КОЛЛЕДЖ	 ФОРМИРОВАНИЕ ЕДИНОЙ ЦИФРОВОЙ СРЕДЫ ПОДГОТОВКИ КАДРОВ

Наши платформенные решения

Шаг 6. Выбираем окно «Активация кода». Код можно получить в библиотеке.

[Главная](#) / [Личный кабинет](#)

ПРОФИЛЬ ПОЛЬЗОВАТЕЛЯ

МОИ ЗАКАЗЫ

МОЯ КНИЖНАЯ ПОЛКА

АКТИВАЦИЯ КОДА

Личный кабинет



Профиль пользователя



Мои заказы



Моя книжная полка



Активация кода

Шаг 7. На открывшейся странице вводим код, который вам выдали, ставим галочку «Я принимаю условия пользовательского соглашения» и нажимаем кнопку «Активировать»

[Главная](#) / [Личный кабинет](#)

ПРОФИЛЬ ПОЛЬЗОВАТЕЛЯ

МОИ ЗАКАЗЫ

МОЯ КНИЖНАЯ ПОЛКА

АКТИВАЦИЯ КОДА

Личный кабинет

Если у вас есть код для активации доступа к онлайн чтению, введите его здесь:

Я принимаю условия [пользовательского соглашения](#)

Активировать

На Вашей книжной полке нет изданий.

Шаг 8. Если код введен верно и не было никаких ошибок, то перейдя в раздел сайта «Моя книжная полка» вы увидите книги, которые доступны вам для чтения.

Главная / Личный кабинет

ПРОФИЛЬ ПОЛЬЗОВАТЕЛЯ

МОИ ЗАКАЗЫ

МОЯ КНИЖНАЯ ПОЛКА

АКТИВАЦИЯ КОДА

Личный кабинет

Если у вас есть код для активации доступа к онлайн чтению, введите его здесь:

Я принимаю условия [пользовательского соглашения](#)

Активировать

На Вашей книжной полке нет изданий.

Тел.: (495) 648-05-06 (многоканальный);

Теперь вам будут доступны учебники на период подключения. Для этого нажмите кнопку «Моя книжная полка». Чтобы ограничить список учебников только приобретенными для вас, установите «галочку» в поле «Купленные онлайн доступы». Для работы с учебником используйте кнопку «Перейти к чтению».