

Министерство образования и науки Челябинской области  
Государственное бюджетное профессиональное образовательное учреждение  
**«Южно-Уральский государственный технический колледж»**

ПРИНЯТО:  
Педагогическим советом колледжа  
Протокол № 2 от 20.11.23г.

УТВЕРЖДЕНО  
Приказ № 409/23 от 28.11.2023  
Директор колледжа

 И.И. Тубер

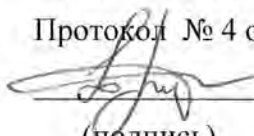
**ПРОГРАММА**  
государственной итоговой аттестации  
выпускников группы ИК-547/6 специальности  
**11.02.15 Инфокоммуникационные сети и системы связи**  
**Квалификация Специалист по обслуживанию телекоммуникаций**  
очной формы обучения  
на 2023-2024 учебный год

2023г.

ОДОБРЕНА

Предметной (цикловой) комиссией

Протокол № 4 от 20 ноября 2023 г.

  
Ю.Н.Михайленко  
(подпись)

РАССМОТРЕНА

На заседании Экспертного совета

Протокол № 13 от 10.11.2023г.

Заместитель директора по УМР

  
Т.Ю. Крашакова

Составлена в соответствии с Федеральным государственным образовательным стандартом среднего профессионального образования по специальности 11.02.15 Инфокоммуникационные сети и системы связи, утвержденным Приказом Министерства образования и науки Российской Федерации от 09.12.2016 г. № 1584 по специальности СПО 11.02.15 Инфокоммуникационные сети и системы связи «Об утверждении федерального государственного образовательного стандарта среднего профессионального образования по специальности 11.02.15 Инфокоммуникационные сети и системы связи»

СОГЛАСОВАНО:

Начальник линейного  
кабельного сервисного центра  
г. Челябинска

ПАО Ростелеком

  
О.А. Прискачев  
(подпись)

Челябинский филиал  
ПАО «Ростелеком»  
СЕРВИСНЫЙ ЦЕНТР г. ЧЕЛЯБИНСК  
ЛИНЕЙНО-КАБЕЛЬНЫЙ ЦЕХ  
Тел.: (351) 239-99-20

Автор программы:

Ю.Н.Михайленко - руководитель специальности 11.02.15 Инфокоммуникационные сети и системы связи

## **1. ПОЯСНИТЕЛЬНАЯ ЗАПИСКА**

Программа государственной итоговой аттестации выпускников по специальности среднего профессионального образования 11.02.15 Инфокоммуникационные сети и системы связи), с присвоением квалификации специалист по обслуживанию телекоммуникаций, разработана в соответствии с:

- Федеральным законом от 29.12.2012 № 273-ФЗ «Об образовании в Российской Федерации»;

- ФГОС СПО по специальности СПО 11.02.15 Инфокоммуникационные сети и системы связи, утвержденным Приказом Министерства образования и науки Российской Федерации от 09.12.2016 г. № 1584 «Об утверждении федерального государственного образовательного стандарта среднего профессионального образования по специальности 11.02.15 Инфокоммуникационные сети и системы связи»);

- Приказом Министерства просвещения Российской Федерации от 24 августа 2022 г. № 762 «Об утверждении порядка организации и осуществления образовательной деятельности по образовательным программам среднего профессионального образования»;

- Приказом Министерства просвещения Российской Федерации от 08 ноября 2021 г. № 800 «Об утверждении Порядка проведения государственной итоговой аттестации по образовательным программам среднего профессионального образования» (в ред. приказа Минпросвещения России от 05.05.2022 № 311).

## **2. ПАСПОРТ ПРОГРАММЫ ГОСУДАРСТВЕННОЙ ИТОГОВОЙ АТТЕСТАЦИИ**

### **2.1. Область применения**

Наименование образовательной программы: 11.02.15 Инфокоммуникационные сети и системы связи

Квалификация, присваиваемая выпускникам образовательной программы: - специалист по обслуживанию телекоммуникаций.

Форма обучения: очная.

Срок получения образования по образовательной программе, реализуемой на базе основного общего образования: - 4 года 10 месяцев.

Программа государственной итоговой аттестации (далее программа ГИА) - является частью ООППССЗ в соответствии с ФГОС СПО по специальности 11.02.15 Инфокоммуникационные сети и системы связи в части освоения видов профессиональной деятельности (ВПД) специальности:

- техническая эксплуатация инфокоммуникационных сетей связи;
- техническая эксплуатация инфокоммуникационных систем;
- обеспечение информационной безопасности инфокоммуникационных сетей и систем связи;
- организация производственной деятельности персонала структурных подразделений, отвечающих за предоставление телематических услуг;
- адаптация конвергентных инфокоммуникационных технологий и систем к потребностям заказчика;
- выполнение работ по одной или нескольким профессиям рабочих, должностям служащих.

Виды профессиональной деятельности и профессиональные компетенции выпускника, оцениваемые в ходе ГИА:

ПМ 01 Техническая эксплуатация инфокоммуникационных сетей связи:

ПК 1.1. Выполнять монтаж и настройку сетей проводного и беспроводного абонентского доступа в соответствии с действующими отраслевыми стандартами.

ПК 1.2. Выполнять монтаж, демонтаж и техническое обслуживание кабелей связи и оконечных структурированных кабельных устройств в соответствии с действующими отраслевыми стандартами.

ПК 1.3. Администрировать инфокоммуникационные сети с использованием сетевых протоколов.

ПК 1.4. Осуществлять текущее обслуживание оборудования мультисервисных сетей доступа.

ПК 1.5. Выполнять монтаж и первичную инсталляцию компьютерных сетей в соответствии с действующими отраслевыми стандартами.

ПК 1.6. Выполнять инсталляцию и настройку компьютерных платформ для предоставления телематических услуг связи.

ПК 1.7. Производить администрирование сетевого оборудования в соответствии с действующими отраслевыми стандартами.

ПК 1.8. Выполнять монтаж, первичную инсталляцию, настройку систем видеонаблюдения и безопасности в соответствии с действующими отраслевыми стандартами.

ПМ 02 Техническая эксплуатация инфокоммуникационных систем:

ПК 2.1. Выполнять монтаж, демонтаж, первичную инсталляцию, мониторинг, диагностику инфокоммуникационных систем передачи в соответствии с действующими отраслевыми стандартами.

ПК 2.2. Устранять аварии и повреждения оборудования инфокоммуникационных систем.

ПК 2.3. Разрабатывать проекты инфокоммуникационных сетей и систем связи для предприятий и компаний малого и среднего бизнеса.

ПМ 03 Обеспечение информационной безопасности инфокоммуникационных сетей и систем связи:

ПК 3.1. Выявлять угрозы и уязвимости в сетевой инфраструктуре с использованием системы анализа защищенности.

ПК 3.2. Разрабатывать комплекс методов и средств защиты информации в инфокоммуникационных сетях и системах связи.

ПК 3.3. Осуществлять текущее администрирование для защиты инфокоммуникационных сетей и систем связи с использованием специализированного программного обеспечения и оборудования.

ПМ 04 Организация производственной деятельности персонала структурных подразделений, отвечающих за предоставление телематических услуг:

ПК 4.1. Планировать деятельность структурных подразделений по предоставлению телематических услуг.

ПК 4.2. Обеспечивать текущую деятельность структурных подразделений, отвечающих за предоставление телематических услуг, материально-техническими ресурсами.

ПК 4.3. Организовывать работу подчиненного персонала.

ПМ 05. Адаптация конвергентных инфокоммуникационных технологий и систем к потребностям заказчика:

ПК 5.1. Анализировать современные конвергентные технологии и системы для выбора оптимальных решений в соответствии с требованиями заказчика.

ПК 5.2. Выполнять адаптацию, монтаж, установку и настройку конвергентных инфокоммуникационных систем в соответствии с действующими отраслевыми стандартами.

ПК 5.3. Администрировать конвергентные системы в соответствии с рекомендациями Международного союза электросвязи.

Общие компетенции, оцениваемые в ходе ГИА:

ОК 01. Выбирать способы решения задач профессиональной деятельности, применительно к различным контекстам.

ОК 02. Осуществлять поиск, анализ и интерпретацию информации, необходимой для выполнения задач профессиональной деятельности.

ОК 03. Планировать и реализовывать собственное профессиональное и личностное развитие.

ОК 04. Работать в коллективе и команде, эффективно взаимодействовать с коллегами, руководством, клиентами.

ОК 05. Осуществлять устную и письменную коммуникацию на государственном языке с учетом особенностей социального и культурного контекста.

ОК 06. Проявлять гражданско-патриотическую позицию, демонстрировать осознанное поведение на основе традиционных общечеловеческих ценностей, применять стандарты антикоррупционного поведения.

ОК 07. Содействовать сохранению окружающей среды, ресурсосбережению, эффективно действовать в чрезвычайных ситуациях.

ОК 08. Использовать средства физической культуры для сохранения и укрепления здоровья в процессе профессиональной деятельности и поддержания необходимого уровня физической подготовленности.

ОК 09. Использовать информационные технологии в профессиональной деятельности.

ОК 10. Пользоваться профессиональной документацией на государственном и иностранном языках.

ОК 11. Использовать знания по финансовой грамотности, планировать предпринимательскую деятельность в профессиональной сфере.

## **2.2. Цели и задачи государственной итоговой аттестации (ГИА)**

Целью ГИА является установление соответствия уровня и качества подготовки выпускников требованиям федерального государственного образовательного стандарта среднего профессионального образования и программы подготовки специалистов среднего звена.

## **2.3. Форма государственной итоговой аттестации**

В соответствии с п. 2.9. ФГОС СПО по специальности 11.02.15 Инфокоммуникационные сети и системы связи государственная итоговая аттестация проводится в форме защиты выпускной квалификационной работы (дипломная работа (дипломный проект)). По усмотрению образовательной организации демонстрационный экзамен включается в выпускную квалификационную работу или проводится в виде государственного экзамена.

Образовательной программой предусмотрено проведение ГИА в форме защиты выпускной квалификационной работы, включающей в себя защиту дипломного проекта и демонстрационный экзамен в виде государственного экзамена.

## **2.4. Объем времени на подготовку и проведение государственной итоговой аттестации выпускников**

всего - 6 недель,

в том числе: подготовка к проведению демонстрационного экзамена в виде государственного экзамена - 1 неделя,

проведение демонстрационный экзамена в виде государственного экзамена - 1 неделя,

выполнение дипломного проекта- 3 недели,

защита дипломного проекта- 1 неделя

# **3. СТРУКТУРА И СОДЕРЖАНИЕ ГОСУДАРСТВЕННОЙ ИТОГОВОЙ АТТЕСТАЦИИ**

## **3.1. Структура государственной итоговой аттестации**

Государственная итоговая аттестация проводится в форме защиты выпускной квалификационной работы, включающей в себя защиту дипломного проекта и демонстрационный экзамен в виде государственного экзамена.

Демонстрационный экзамен направлен на демонстрацию обучающимися освоенных в ходе обучения общих и профессиональных компетенций при решении задач профессиональной деятельности. Для выпускников в ходе демонстрационного экзамена предусматривается выполнение практико-ориентированных заданий в соответствии с видами профессиональной деятельности специальности СПО 11.02.15 Инфокоммуникационные сети и системы связи.

Демонстрационный экзамен является первым этапом государственной итоговой аттестации.

На втором этапе государственной итоговой аттестации проводится защита дипломного проекта.

Дипломный проект способствует систематизации, расширению и закреплению знаний выпускника по специальности при решении разрабатываемых в дипломном проекте конкретных задач, а также выявлению уровня подготовки выпускника к самостоятельной работе, выявлению уровня сформированности общих и профессиональных компетенций, позволяющих решать профессиональные задачи.

### **3.2. Этапы, объем времени и сроки на подготовку и проведение государственной итоговой аттестации выпускников**

Согласно учебному плану основной образовательной программы подготовки специалистов среднего звена по специальности 11.02.15 Инфокоммуникационные сети и системы связи и календарному учебному графику учебного процесса на 2023-2024 учебный год устанавливаются следующие этапы, объем времени и сроки проведения ГИА:

№ п/п	Этапы подготовки и проведения ГИА выпускников	Объем времени в неделях/часах	Сроки проведения
1	Подготовка к демонстрационному экзамену	1 неделя/36 часов	с 20.05. по 25.05.2024 года
2	Демонстрационный экзамен	1 неделя/36 часов	с 27.05. по 1.06.2024 года
3	Выполнение дипломного проекта	3 недели/108 часов	с 3.06. по 22.06. 2024 года
4	Защита дипломного проекта	1 неделя/36 часов	с 24.06. по 29.06. 2024 года

### **3.3. Структура и содержание демонстрационного экзамена**

В рамках ГИА проводится демонстрационный экзамен базового уровня.

При проведении демонстрационного экзамена используются оценочные материалы, включающих в себя конкретные комплекты оценочной документации, варианты заданий и критерии оценивания, разработанные в 2023 году и размещенные на официальном сайте ФГБОУ ДПО ИРПО <https://bom.firpo.ru/>

Комплект оценочной документации включает комплекс требований для проведения демонстрационного экзамена, перечень оборудования и оснащения, расходных материалов, средств обучения и воспитания, примерный план застройки площадки демонстрационного экзамена, требования к составу экспертных групп, инструкции по технике безопасности, а также образцы заданий.

Задание демонстрационного экзамена включает комплексную практическую задачу, моделирующую профессиональную деятельность и выполняемую в режиме реального времени.

Демонстрационный экзамен проводится на специально оборудованных площадках ГБПОУ «ЮУрГТК» - ЦПДЭ.

Выпускники должны продемонстрировать диапазон умений в области монтажа телекоммуникационного оборудования и выполнить задания:

1. Требуется расширить существующую сеть следующим образом: от панели ПП1 до ПП2, проложить временную линию из восьми кабелей. Выполнить монтаж двух коммутационных панелей

Для реализации поставленной задачи необходимо:

- дополнить схему распределения кабелей (рисунок 1.);
- не используя кабеленесущую систему, изготовить кабельную трассу;
- выполнить монтаж в соответствии с ГОСТ 53246;
- разработать формат нанесения маркировки;
- заполнить протокол монтажа.

На схеме фасадов обозначить предполагаемое место установки коммутационных панелей в 19 дюймовом конструктиве (рисунок 2). Рекомендуется выделять посадочные места не ниже 4 юнита.

В процессе монтажа, либо по его окончании необходимо проверить целостность каждого линка кабельным тестером, для этого необходимо изготовить два патч-корда. Заполнить протокол тестирования линий СКС.




Рисунок 1 - Схема распределения кабелей резервной горизонтальной подсистемы ПА

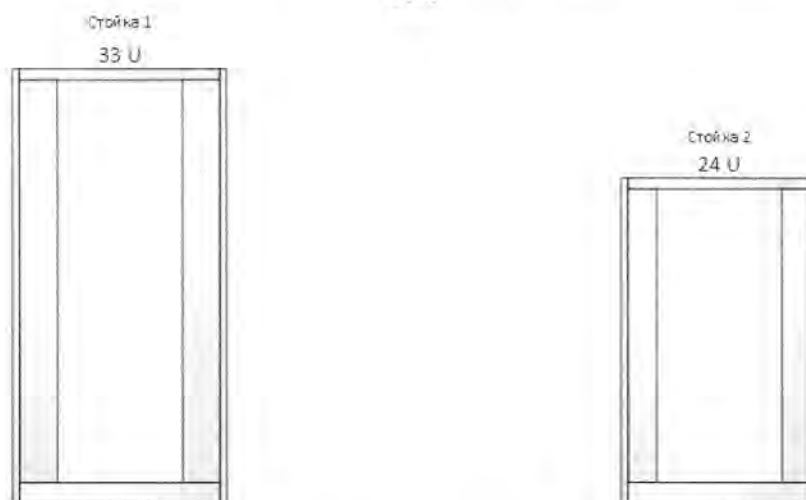


Рисунок 2 - Схема установки оборудования в 19 дюймовый конструктив

2. Выполнить монтаж оптического кросса кабелем емкостью не менее 12 волокон.

Для реализации поставленной задачи необходимо:

- разделать кабель согласно инструкции.
- проверить «пигтейлы» на целостность при помощи прибора видимого излучения.
- смонтировать оптический кросс из комплектующих, согласно схеме соединения оптических волокон (Рис. 3).
- не задействованные оптические волокна уложить в кассету.
- заполнить протоколы монтажа кросса.
- произвести маркировку ОК
- выполнить проверку смонтированной линии визуальным локатором.



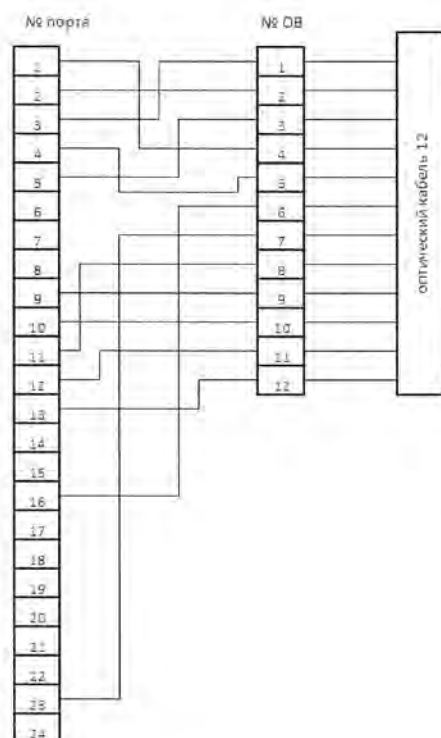


Рисунок 3 - Схема соединения оптических волокон в кроссе

Место расположения центра проведения экзамена, дата и время начала проведения демонстрационного экзамена, расписание сдачи экзаменов в составе экзаменационных групп, планируемая продолжительность проведения демонстрационного экзамена, технические перерывы в проведении демонстрационного экзамена определяются планом проведения демонстрационного экзамена, утверждаемым ГЭК совместно с образовательной организацией не позднее чем за двадцать календарных дней до даты проведения демонстрационного экзамена.

Образовательная организация знакомит с планом проведения демонстрационного экзамена выпускников, сдающих демонстрационный экзамен и лиц, обеспечивающих проведение демонстрационного экзамена в срок не позднее чем за пять рабочих дней до даты проведения экзамена.

Количество, общая площадь и состояние помещений, предоставляемых для проведения демонстрационного экзамена, должны обеспечивать проведение демонстрационного экзамена в соответствии с комплектом оценочной документации.

### 3.4 Структура и содержание дипломного проекта

Содержание дипломного проекта включает в себя:

- введение;
- основную часть, состоящую из параграфов, разделов, частей;
- выводы и заключение;
- список используемых источников;
- приложения;
- графическую часть.

Во введении дипломного проекта необходимо обосновать актуальность и практическую значимость выбранной темы, сформулировать цель и задачи, объект и предмет дипломного проекта, круг рассматриваемых проблем.

Основная часть дипломного проекта может быть представлена разделами, отражающими: теоретические аспекты рассматриваемого объекта или предмета дипломного проекта, анализ практического материала, полученного во время преддипломной практики, описание принятых в дипломном проекте решений, технико-экономическое обоснование принятых в дипломном проекте решений.

В основной части дипломного проекта могут приводиться таблицы, расчеты, формулы, схемы, диаграммы и графики.

Завершающей частью дипломного проекта является заключение, которое содержит выводы и предложения с их кратким обоснованием в соответствии с поставленной целью и задачами, раскрывает значимость полученных результатов. Заключение лежит в основе доклада студента на защите.

Список используемых источников отражает перечень источников, которые использовались при написании дипломного проекта (не менее 20).

Приложения могут состоять из дополнительных справочных материалов, имеющих вспомогательное значение, например: схем, таблиц, диаграмм, программ и т.п.

### **3.5. Примерная тематика дипломного проекта**

Перечень тем выпускных квалификационных работ разрабатывается преподавателями колледжа, обсуждается на заседании предметной (цикловой) комиссии специальности и согласовывается с представителями работодателей по профилю подготовки выпускников.

Примерная тематика выпускных квалификационных работ:

1. Проектирование мультисервисной сети абонентского доступа.
2. Проектирование современных услуг связи для микрорайонов с использованием технологии PON.
3. Проектирование и монтаж спутникового телевидения.
4. Проектирование и монтаж пожарной сигнализации и систем оповещения и контроля доступа в здании общеобразовательной школы.
5. Проектирование и монтаж пожарной сигнализации и систем оповещения и видеонаблюдения в здании культурно-досугового центра.
6. Проектирование и монтаж охранно-пожарной сигнализации и систем оповещения и видеонаблюдения в специализированной мастерской.
7. Проектирование и монтаж охранной сигнализации, системы контроля и управления доступом и системы видеонаблюдения в бизнес-центре.
8. Проектирование и монтаж пожарной сигнализации и систем оповещения и видеонаблюдения в административно-торговом здании.
9. Проектирование и монтаж охранно-пожарной сигнализации и системы оповещения в спортивно-развлекательном комплексе.
10. Проектирование и монтаж кабельного телевидения.
11. Разработка, монтаж стендов, макетов по профессиональным модулям.
12. Монтаж и строительство линейных сооружений телефонной сети шкафного района.
13. Прокладка ВОЛС на трассе Челябинск – райцентры.
14. Строительство и монтаж ВОЛП на участках РФ.
15. Проектирование и монтаж цифровой АТС на базе оборудования Si – 3000 для ведомственной телефонной сети.
16. Проектирование и монтаж районной АТС на базе цифровой системы коммутации ALCATEL 1000 S-12 на различную емкость.
17. Проектирование, монтаж и эксплуатация электронной АТС типа AXE -10 для городской и междугородной телефонной сети.
18. Проектирование, монтаж и эксплуатация электронной АТС типа EWSD для городской и междугородной телефонной сети.

19. Проектирование и монтаж цифровой АТС на базе оборудования Si – 2000 (4 и 5 версия) для сельской телефонной сети.
20. Проектирование и монтаж УПАТС на базе электронных АТС.
21. Проектирование и монтаж локально-вычислительной сети на различных объектах.
22. Проектирование и монтаж сетей кабельного, спутникового, интерактивного телевидения.

На основании представленной тематики, перечень тем дипломных проектов разрабатывается преподавателями колледжа, обсуждается на заседании предметной (цикловой) комиссии специальности и согласовывается с представителями работодателей по профилю подготовки выпускников.

### **3.6. Назначение руководителей и консультантов, экспертная группа**

Руководителем дипломного проекта назначен преподаватель ЮУрГТК: Воителева Л.С.

- консультантами дипломных проектов назначены преподаватели ЮУГТК: Михайленко Ю.Н., Тулендинова Е.М., Воителева Л.С., Дильман О.Ю., Стариков В.В., Жданов В.В.
- по нормоконтролю – Воителева Л.С.

Основные функции руководителей и консультантов дипломных проектов:

- разработка индивидуальных заданий. Задания на дипломный проект рассматриваются предметными (цикловыми) комиссиями, подписываются руководителем дипломного проекта и консультантами и утверждаются заместителем директора по учебно-воспитательной работе;
- консультации по вопросам содержания и последовательности выполнения проекта;
- оказание помощи студенту в подборе необходимой литературы;
- контроль хода выполнения дипломного проекта;
- подготовка отзыва на выполненный проект.

Консультантами по демонстрационному экзамену назначены преподаватели ЮУрГТК: Михайленко Ю.Н., Тулендинова Е.М.

Для проведения ДЭ в рамках государственной итоговой аттестации при государственной экзаменационной комиссии создается экспертная группа (группы), возглавляемая главным экспертом.

Количество экспертов, входящих в состав экспертной группы определяется на основе условий, указанных в комплекте оценочной документации по компетенции. Состав экспертной группы утверждается приказом директора колледжа.

Эксперты из экспертной группы также могут входить в состав ГЭК.

Не допускается участие в оценивании заданий демонстрационного экзамена экспертов, принимавших участие в обучении студентов или представляющих одну с ними образовательную организацию.

На период проведения ДЭ назначается технический эксперт, отвечающий за техническое оснащение площадки, состояние оборудования и соблюдение всеми присутствующими на площадке лицами правил и норм охраны труда и техники безопасности

### **3.7. Рецензирование дипломных проектов**

Внешнее рецензирование дипломных проектов проводится с целью обеспечения объективности оценки труда выпускников. Выполненные дипломные проекты рецензируются специалистами из государственных органов власти, сферы труда и образования, научно-исследовательских институтов и др. организаций в зависимости от тематики дипломного проекта.

Рецензенты назначаются приказом директора колледжа.

Рецензия должна включать:

- заключение о соответствии дипломного проекта заданию на нее;
- оценку качества выполнения каждого раздела дипломного проекта;
- оценку степени разработки новых вопросов, оригинальности решений, теоретической и практической значимости проекта;
- общую оценку дипломного проекта.

Содержание рецензии доводится до сведения студента не позднее, чем за день до защиты дипломного проекта.

Внесение изменений в дипломный проект после получения рецензии не допускается.

## **4. УСЛОВИЯ ПОДГОТОВКИ И ПРОЦЕДУРА ПРОВЕДЕНИЯ ГОСУДАРСТВЕННОЙ ИТОГОВОЙ АТТЕСТАЦИИ**

### **4.1. Допуск к ГИА**

К государственной итоговой аттестации допускается студент, не имеющий академической задолженности и в полном объеме выполнивший учебный план или индивидуальный учебный план по осваиваемой образовательной программе среднего профессионального образования.

Директором Южно-Уральского государственного технического колледжа издаётся приказ о допуске выпускников к ГИА и закреплении за ними тем дипломных проектов.

Условием допуска к ГИА является отсутствие у обучающегося академической задолженности и в полном объеме выполненный учебный план по осваиваемой ОПОП СПО.

Допуск студента к государственной итоговой аттестации рассматривается на заседании педагогического совета колледжа и закрепляется приказом по колледжу.

### **4.2. Процедура проведения демонстрационного экзамена**

Процедура выполнения заданий демонстрационного экзамена и их оценки проходит в аккредитованном центре проведения демонстрационного экзамена на площадке ГБПОУ «Южно – Уральский государственный технический колледж».

Представитель ГБПОУ «ЮУрГТК» обеспечивает проведение предварительного инструктажа выпускников непосредственно в месте проведения демонстрационного экзамена.

Проведение демонстрационного экзамена осуществляется в соответствии с утвержденными оценочными материалами в несколько этапов:

- подготовительный день;
- день проведения демонстрационного экзамена.

Подготовительный день проводится за 1 день до начала ДЭ.

В подготовительный день Главным экспертом осуществляются:

- контрольная проверка и прием площадки в соответствии с критериями аккредитации
- сверка состава экспертной группы с подтвержденными на Цифровой платформе (далее – ЦП) и в Цифровой системе оценивания (далее - ЦСО) данными, на основании документов, удостоверяющих личность;
- сверка состава лиц, сдающих ДЭ со списками в ЦП и ЦСО;
- проведение жеребьевки и распределение рабочих мест на площадке;
- ознакомление обучающихся, сдающих ДЭ, с рабочими местами и оборудованием;
- инструктаж по охране труда и технике безопасности студентов на площадке проведения ДЭ
- место и график питания (если необходимо).

Технический эксперт проводит инструктаж по технике безопасности.

В случае неявки в подготовительный день участника, сдающего ДЭ, он исключается из списка участников в ЦП.

В случае отсутствия по уважительной причине, обучающемуся предоставляется возможность повторно сдать ДЭ в сроки, не превышающие периода проведения ГИА.

#### **День проведения демонстрационного экзамена:**

- проверка оборудования экспертами (за 1 час до начала ДЭ);
- выполнение студентами заданий;
- подведение итогов и оглашение результатов.

В случае поломки оборудования и его замены (не по вине студента) студенту предоставляется дополнительное время.

Подведение итогов предусматривает:

- решение экзаменационной комиссии об успешном освоении компетенции, которое принимается на основании критериев оценки. На итоговую оценку результатов ДЭ, в том числе влияет соблюдение студентом требований ОТ и ТБ;
- заполнение членами комиссии ведомости оценок;
- занесение результатов в Цифровую систему оценивания;
- оформление протоколов, обобщение результатов ДЭ с указанием балльного рейтинга студентов

#### **4.3. Защита дипломного проекта**

Защита дипломных проектов по специальности проводятся на открытых заседаниях государственной экзаменационной комиссии с участием не менее двух третей ее состава.

На заседания ГЭК предоставляются следующие документы:

- приказ о составе государственной экзаменационной комиссии;
- протокол заседания педагогического совета по допуску студентов к государственной итоговой аттестации;
- приказ о допуске студентов к государственной итоговой аттестации;
- приказ о закреплении тем дипломной работы за студентами;
- программа государственной итоговой аттестации;
- требования к выпускной квалификационной работе;
- журналы теоретического и практического обучения;
- сводная ведомость итоговых оценок по всем дисциплинам, профессиональным модулям;
- производственные характеристики на студентов;
- зачетные книжки студентов;
- дипломные проекты;
- протоколы заседания государственной экзаменационной комиссии.

На защиту дипломного проекта для каждого студента отводится до 30 минут.

Защита включает в себя:

- доклад студента не более 10-15 минут;
- чтение отзыва и рецензии;
- вопросы членов комиссии;
- ответы студента.

Может быть предусмотрено выступление руководителя дипломного проекта, а также рецензента, если он присутствует.

#### **4.4. Критерии оценки результата демонстрационного экзамена**

Оценка результатов выполнения заданий демонстрационного экзамена осуществляется исключительно экспертами с использованием утвержденных оценочных материалов.

Баллы за выполнение заданий демонстрационного экзамена выставляются в соответствии со схемой начисления баллов, приведенной в комплекте оценочной документации.

Необходимо осуществить перевод полученного количества баллов в оценки «отлично», «хорошо», «удовлетворительно», «неудовлетворительно».

Максимальное количество баллов, которое возможно получить за выполненное задание демонстрационного экзамена, принимается за 100%.

Оценка ГИА	«2»	«3»	«4»	«5»
Отношение полученного количества баллов к максимально возможному (в процентах)	0,00%- 19,99%	20,00%- 39,99%	40,00%- 69,99%	70,00%- 100,00%
Отношение полученного количества баллов к максимально возможному (в баллах)	0,00-9,99	10,00-19,99	20,00-34,99	35,00-50,00

#### 4.5. Критерии оценки дипломного проекта

Результаты защиты дипломных проектов определяются оценками «отлично», «хорошо», «удовлетворительно», «неудовлетворительно» и объявляются в тот же день после оформления в установленном порядке протоколов заседаний государственных экзаменационных комиссий.

При определении окончательной оценки по защите дипломного проекта учитываются:

- доклад студента;
- оценка рецензента;
- ответы на вопросы и замечания рецензента;
- отзыв руководителя (карта оценивания выполнения дипломного проекта);
- ответы студента на вопросы членов ГЭК.

Окончательная оценка защиты дипломного проекта выставляется в карту оценивания и в протокол.

Карта оценивания выполнения дипломного проекта приведена в Приложении 1, карта оценивания защиты дипломного проекта - в Приложении 2.

#### 4.6 Оценка выпускной квалификационной работы

Результаты защиты выпускной квалификационной работы, которая была выполнена в виде дипломного проекта и демонстрационного экзамена определяются оценками «отлично», «хорошо», «удовлетворительно», «неудовлетворительно». Итоговая оценка за выполнение выпускной квалификационной работы, определяется председателем государственной экзаменационной комиссии, как средний балл оценок полученных студентом в результате выполнения дипломного проекта и демонстрационного экзамена. При спорной ситуации, оценка трактуется в пользу студента. Итоговые оценки за выпускную квалификационную работу оформляются протоколом Приложение 4, и объявляются в день защиты дипломного проекта

### 5. ИТОГИ ГИА

На основании решения государственной экзаменационной комиссии о присвоении квалификации выпускникам, прошедшим государственную итоговую аттестацию, издается приказ по колледжу о выдаче соответствующего документа об образовании и отчислении студентов из колледжа.

Решение государственной экзаменационной комиссии принимается на закрытых заседаниях простым большинством голосов членов комиссии, участвующих в заседании, при обязательном присутствии председателя комиссии или его заместителя. При равном числе голосов голос председательствующего на заседании государственной экзаменационной комиссии является решающим.

Секретарь Государственной экзаменационной комиссии на основании протокола экспертной группы оформляет протокол заседания государственной экзаменационной комиссии с переводом баллов в оценки, которые позже будут внесены в документ о среднем профессиональном образовании.

Решение государственной экзаменационной комиссии о присвоении квалификации и выдаче диплома студенту оформляется протоколом, который подписывается председателем государственной экзаменационной комиссии (в случае отсутствия председателя – его заместителем) и секретарем государственной экзаменационной комиссии.

Книга протоколов хранится у руководителя специальности 11.02.15 Инфокоммуникационные сети и системы связи в течение установленного срока, а по окончании сдается в архив колледжа.

Лицам, не проходившим государственной итоговой аттестации по уважительной причине, предоставляется возможность пройти государственную итоговую аттестацию без отчисления из колледжа. Дополнительные заседания государственных экзаменационных комиссий организуются в установленные колледжем сроки, но не позднее четырех месяцев после подачи заявления лицом, не проходившим государственной итоговой аттестации по уважительной причине.

Студенты, не прошедшие государственной итоговой аттестации или получившие на государственной итоговой аттестации неудовлетворительные результаты, проходят государственную итоговую аттестацию не ранее, чем через шесть месяцев после прохождения государственной итоговой аттестации впервые.

Для прохождения государственной итоговой аттестации лицо, не прошедшее государственную итоговую аттестацию по неуважительной причине или получившее на государственной итоговой аттестации неудовлетворительную оценку, восстанавливается в колледже на период времени, установленный колледжем самостоятельно, но не менее предусмотренного календарным учебным графиком для прохождения государственной итоговой аттестации соответствующей образовательной программы среднего профессионального образования.

Повторное прохождение государственной итоговой аттестации для одного лица назначается колледжем не более двух раз.

Повторное прохождение государственной итоговой аттестации в формате ДЭ для одного лица назначается колледжем не более двух раз и не ранее чем через 6 месяцев после прохождения.

## Карта оценивания дипломного проекта

Ф.И.О. студента \_\_\_\_\_

Группа № ИК -547/6

Специальность: 11.02.15 Инфокоммуникационные сети и системы связиКвалификация: специалист по обслуживанию телекоммуникаций

№ п/п	Показатели и критерии оценивания	Баллы	Весовой коэффициент	Факт. кол-во баллов
1	<i>Структура дипломного проекта</i>			
	Структура дипломного проекта соответствует заданию, в наличии все требуемые разделы	3	2	
	Структура дипломного проекта соответствует заданию, отсутствует один раздел из требуемых	2		
	Структура дипломного проекта не соответствует заданию, отсутствует несколько разделов	1		
2	<i>Соответствие содержания дипломного проекта теме, цели и задачам</i>			
	Полное соответствие	3	2	
	Частичное несоответствие	2		
	Низкая степень соответствия	1		
3	<i>Полнота раскрытия темы</i>			
	Тема раскрыта полностью, приведены необходимые пояснения, аргументы, сделаны выводы	3	3	
	Тема раскрыта полностью, однако приведены не все необходимые пояснения и (или) аргументы	2		
	Тема раскрыта частично, нет необходимых пояснений и (или) аргументов, не сделаны выводы по работе	1		
4	<i>Логика изложения материала дипломного проекта</i>			
	Все структурные элементы работы логично организованы в систему, прослеживается логика в раскрытии темы	3	2	
	Все структурные элементы работы логично организованы в систему, логика в раскрытии темы частично нарушена	2		
	Структурные элементы работы не связаны между собой, нет логики в раскрытии темы	1		
5	<i>Соблюдение требований ГОСТ к оформлению проекта</i>			
	Требования ГОСТ соблюдены полностью	3	2	



	Имеются незначительные отклонения от ГОСТ	2		
	Есть существенные нарушения требований ГОСТ	1		
6	<i>Содержание и оформление основной части дипломного проекта</i>			
	Соответствие основной части содержанию дипломного проекта	3	2	
	Соответствие основной части содержанию дипломного проекта, имеют место незначительные отклонения от требований ГОСТ к оформлению работы	2		
	Частичное соответствие основной части содержанию дипломного проекта, имеют место нарушения требований ГОСТ к оформлению работы	1		
7	<i>Степень самостоятельности студента при выполнении дипломного проекта</i>			
	Студент самостоятельно выполнял задание к дипломном проекте в строгом соответствии с графиком выполнения дипломного проекта	3	3	
	Студент выполнял задание дипломного проекта в сотрудничестве с руководителем, требовалась дополнительная консультация по отдельным вопросам задания, график выполнения дипломного проекта в основном соблюдался	2		
	Самостоятельность студента низкая, работа велась только по указаниям руководителя, график не соблюдался.	1		
8	<i>Личный вклад студента в раскрытие проблем и разработку предложений по их решению</i>			
	Высокий	3	2	
	Средний	2		
	Низкий	1		
Максимальный балл				54
Итоговый балл				
9	<i>Дополнительный балл за практическую часть дипломного проекта (1-3 баллов)</i>			
Итоговый балл				
Оценка				

*Перевод баллов в оценку: 49- 54 – «5»; 43 - 48 – «4»; 36 - 42 – «3». Если набрано 35 и менее баллов, работа не оценивается.*

Выпускная квалификационная работа допущена (не допущена) к защите.

Руководитель дипломного проекта \_\_\_\_\_ / \_\_\_\_\_ /

« \_\_\_\_ » \_\_\_\_\_ 20 \_\_\_\_ г.

## Карта оценивания защиты дипломного проекта

Ф.И.О. студента \_\_\_\_\_

Группа № ИК -547/6

Специальность: 11.02.15 Инфокоммуникационные сети и системы связиКвалификация: специалист по обслуживанию телекоммуникаций

№ п/п	Показатели и критерии оценивания	Баллы	Весовой коэффициент	Факт. кол-во баллов
1	<i>Качество содержания доклада</i>			
	В докладе полностью раскрыто основное содержание дипломного проекта, правильно расставлены акценты	3	2	
	В докладе раскрыто содержание темы, но не расставлены акценты по степени важности	2		
	Недостаточно раскрыто содержание работы	1		
2	<i>Логика изложения</i>			
	Доклад выстроен логично, все звенья выступления связаны между собой	3	2	
	Логика доклада частично нарушена	2		
	Логика в докладе отсутствует	1		
3	<i>Владение терминологией, культура речи</i>			
	В докладе используются профессиональные термины, культура речи высокая	3	3	
	В докладе используются профессиональные термины, имеют место оговорки и речевые ошибки	2		
	В докладе не достаточно используются профессиональные термины, имеют место оговорки и речевые ошибки	1		
4	<i>Качество ответов на замечания рецензента</i>			
	Правильные и полные ответы на все замечания (вопросы)	3	2	
	Правильные, но недостаточно полные ответы на замечания (вопросы)	2		
	Не на все замечания (вопросы) даны правильные ответы	1		
5	<i>Качество ответов на вопросы членов ГЭК</i>			
	Правильные и полные ответы на все вопросы	3	3	
	Правильные, но недостаточно полные ответы на вопросы	2		

	Не на все вопросы даны правильные ответы	1		
	<i>Деловые и волевые качества, демонстрируемые обучающимся во время защиты</i>			
6	Доклад эмоциональный, четкий. Обучающийся ведет себя уверенно	3		
	Доклад четкий, но обучающийся ведет себя не уверенно	2	2	
	Доклад неэмоциональный, обучающийся ведет себя неуверенно	1		
	<i>Соблюдение регламента доклада</i>			
7	Регламент выдержан полностью	3		
	Незначительное отклонение от регламента	2	2	
	Регламент не выдержан	1		
	Использование ТСО при защите дипломного проекта	2 балла		
Максимальный балл				50
Итоговый балл				
Оценка				

Перевод баллов в оценку: 46 - 50 - «5»; 38 - 45 - «4»; 33 - 37 - «3». Если набрано 32 и менее баллов, защита не оценивается.

Председатель ГЭК \_\_\_\_\_ / О.А.Прискачев /

Секретарь ГЭК \_\_\_\_\_ / Ю.Н.Михайленко /

Дата « \_\_\_\_ » \_\_\_\_\_ 2024 г.

**ПРОТОКОЛ № \_\_\_\_\_**

от \_\_\_\_\_ 20\_\_\_\_ г.

Заседания экспертной группы демонстрационного экзамена Южно- Уральского государственного технического колледжа по специальности \_\_\_\_\_

\_\_\_\_\_ уровня

Главный эксперт \_\_\_\_\_

Экспертная группа:

1. \_\_\_\_\_
2. \_\_\_\_\_
3. \_\_\_\_\_

На демонстрационном экзамене присутствовали \_\_\_\_\_ студентов

№ п/п	ФИО студента	Баллы	Оценка
1			
2			
3			
4			
5			
6			
7			
8			
9			
10			
11			
12			
13			
14			
15			

Главный эксперт \_\_\_\_\_

Экспертная группа:

1. \_\_\_\_\_
2. \_\_\_\_\_
3. \_\_\_\_\_

**ПРОТОКОЛ № \_\_\_\_\_**

от \_\_\_\_\_ 20\_\_ г.

**Итоговая оценка выпускной квалификационной работы**

№ п/п	ФИО	Оценка ДЭ	Оценка ДП	Оценка ВКР
1				
2				
3				
4				
5				
6				
7				
8				
9				
10				
11				
12				
13				
14				
15				

Председатель ГЭК \_\_\_\_\_ / \_\_\_\_\_ /  
 Секретарь ГЭК \_\_\_\_\_ / \_\_\_\_\_ /