

Министерство образования и науки Челябинской области
Государственное бюджетное профессиональное образовательное учреждение
«Южно-Уральский государственный технический колледж»

УДОВЛЕТВОРЕННОСТЬ РОДИТЕЛЕЙ СТУДЕНТОВ УЧЕБНЫМ ЗАВЕДЕНИЕМ

2023-2024 учебный год

Критерии оценок:

8 – 10 баллов – высокая степень удовлетворенности;
7,99 - 5 баллов – средняя степень удовлетворенности;
4,99 и меньше баллов – низкая степень удовлетворенности.

УТВЕРЖДАЮ

Директор колледжа

_____ И.И. Тубер

«___» _____ 2023 г.

Результаты контроллинга удовлетворенности родителей студентов. –
Челябинск: Редакционно-издательский отдел ГБПОУ «Южно-Уральский государственный технический колледж», 2023 – 50 с.

Составитель:

Л.Н. Маковецкая, психолог

Т.Н. Орлова, инженер по качеству

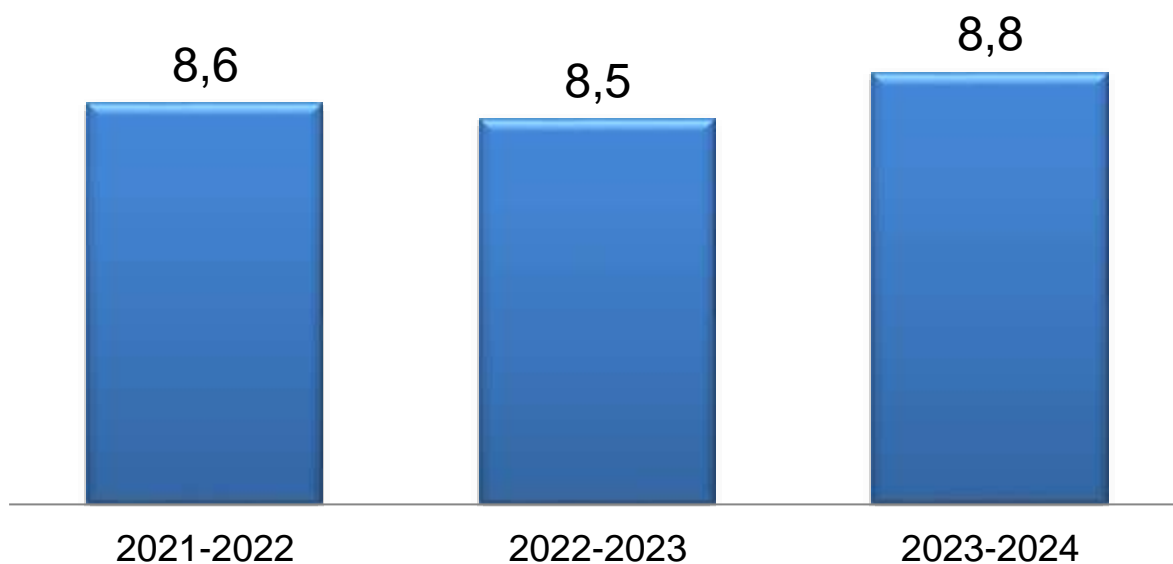
Редактор:

Е.А. Степанова, представитель руководства по качеству

**РЕЗУЛЬТАТЫ КОНТРОЛЛИНГА
УДОВЛЕТВОРЕННОСТИ РОДИТЕЛЕЙ СТУДЕНТОВ
КОЛИЧЕСТВО ОПРОШЕННЫХ РОДИТЕЛЕЙ**

<i>Отделение/ специальность</i>	<i>Количество студентов</i>	<i>Количество опрошенных родителей</i>	<i>Процент опро- шенных роди- телей</i>
СП	62	51	82
БУ	46	46	100
ЗИ	80	49	61
ВВ	60	54	90
МС	66	45	68
ИГ	73	61	83
<i>Итого по ОЭиИ</i>	387	306	80
СК	19	16	84
ИК	89	74	83
МЭ	148	93	63
ЭМ	45	43	96
<i>Итого по ЭМО</i>	301	226	81
СЗ	188	148	79
АР	144	122	85
УД	70	51	73
<i>Итого по АСО</i>	402	321	79
ДА	121	103	85
ВБ	143	117	82
ПР	132	113	86
СА	59	54	92
<i>Итого по ОИТиС</i>	455	387	86
ЛП	59	46	78
АП	22	21	95
ОП	44	38	86
МО	20	19	95
МР	93	78	84
МП	86	83	97
ТМ	25	21	84
СВ	61	50	85
<i>Итого по МСО</i>	410	356	88
<i>Итого по колледжу</i>	1955	1596	83

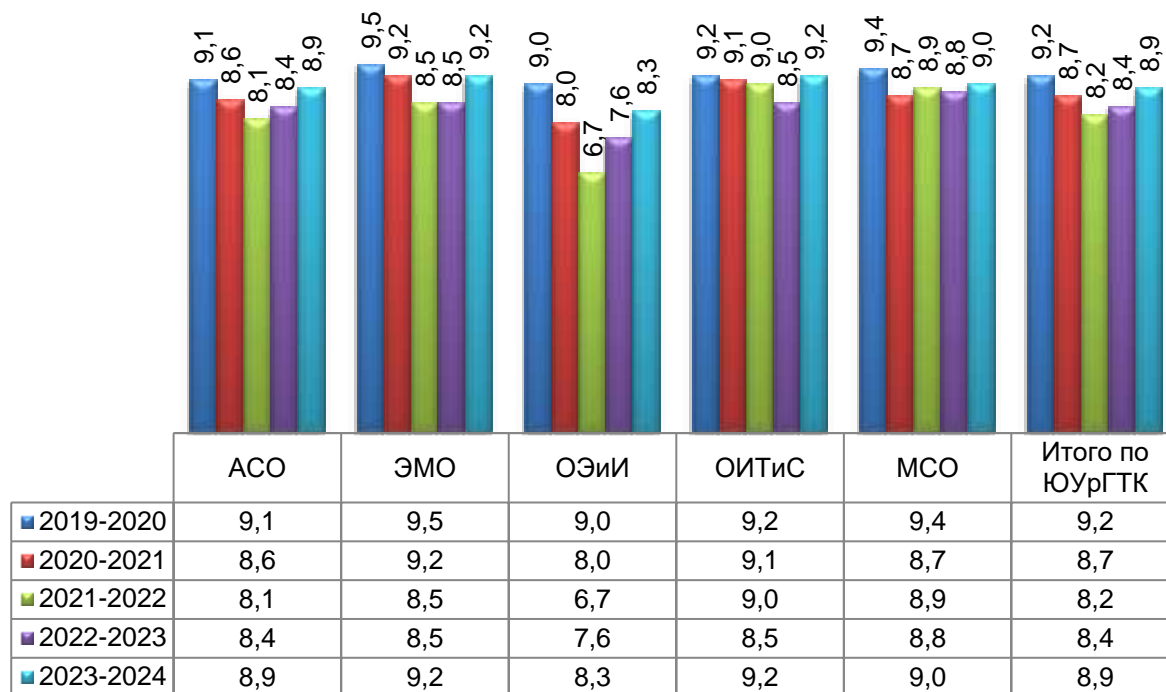
**ОБЩАЯ УДОВЛЕТВОРЕННОСТЬ РОДИТЕЛЕЙ УЧЕБНЫМ
ЗАВЕДЕНИЕМ В СРАВНЕНИИ ЗА ТРИ ГОДА**



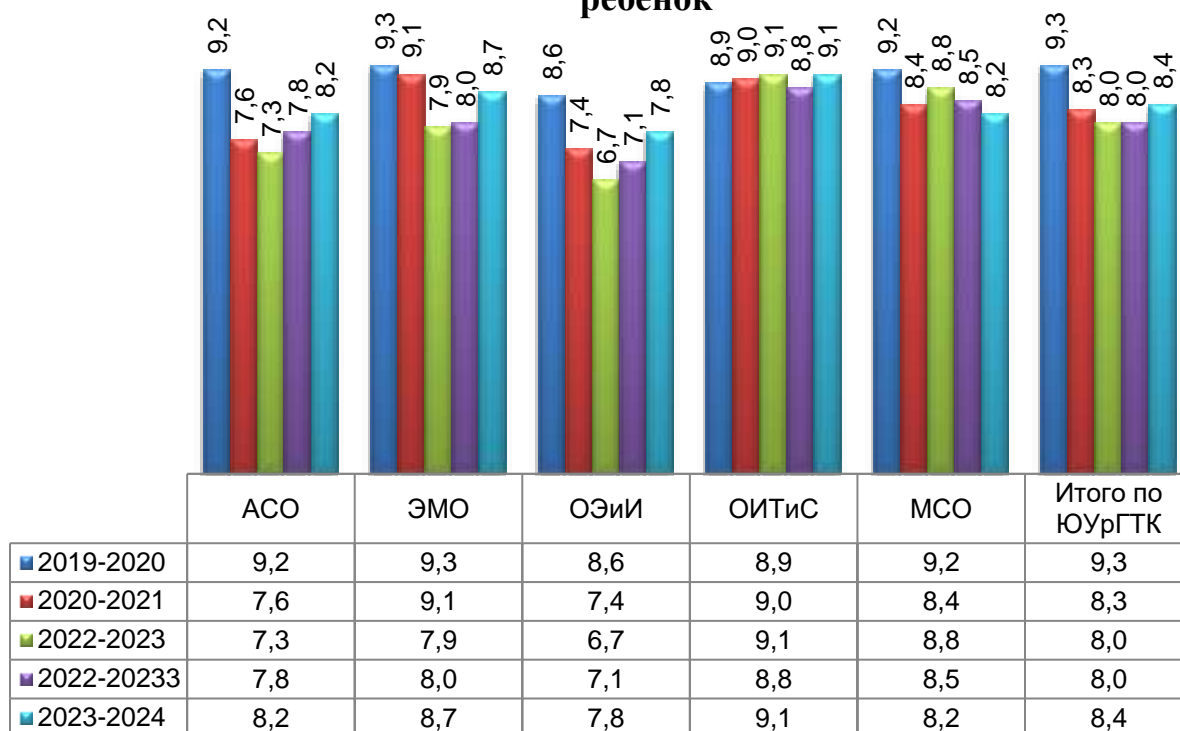
РЕЗУЛЬТАТЫ АНКЕТИРОВАНИЯ «УДОВЛЕТВОРЕННОСТЬ РОДИТЕЛЕЙ СТУДЕНТОВ УЧЕБНЫМ ЗАВЕДЕНИЕМ»

Удовлетворенность организацией учебного процесса
в динамике за 5 лет

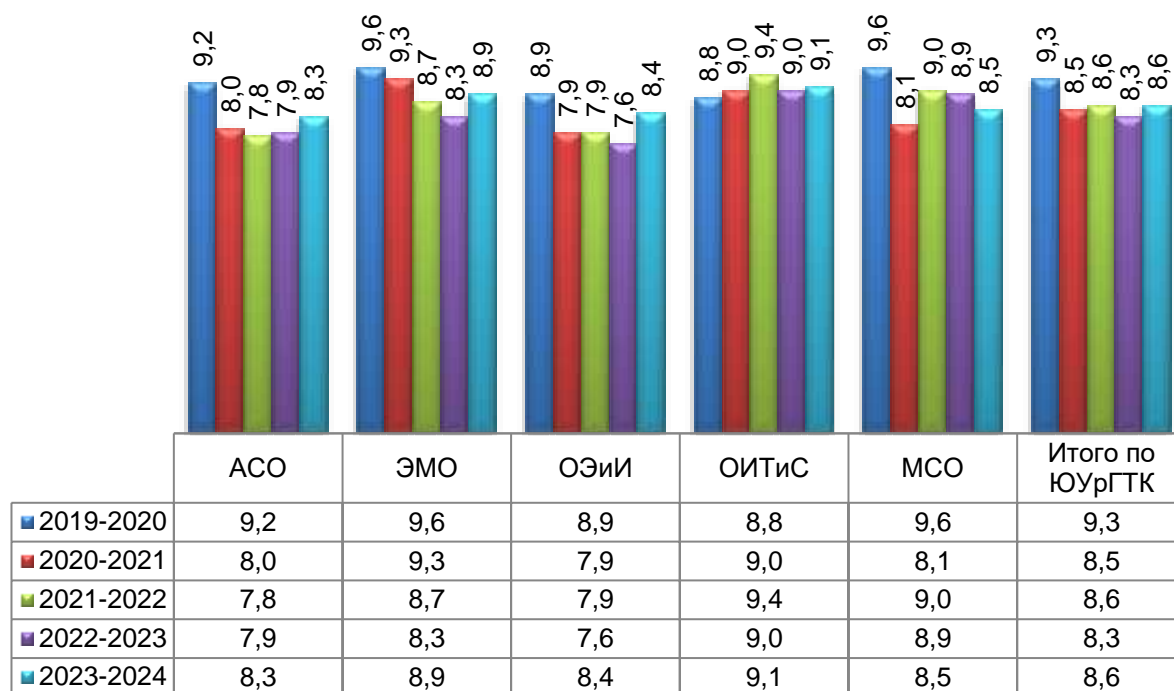
1 Степень безопасности ребенка в колледже



2 Качество дополнительных услуг, которые получает ребенок

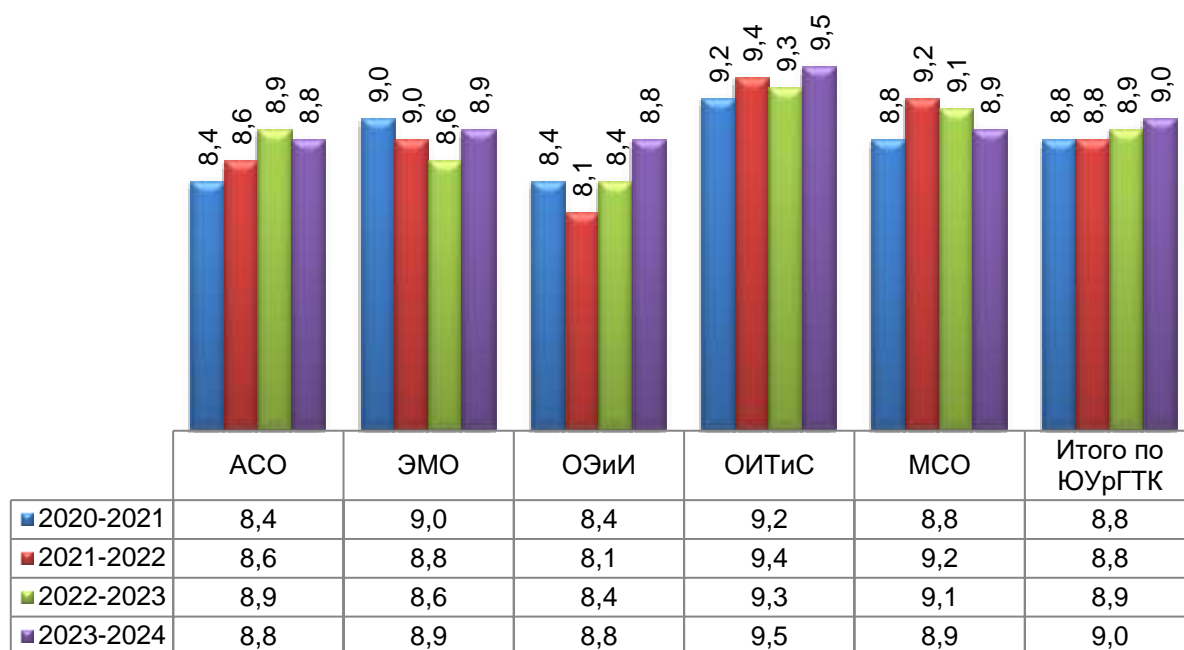


3 Степень удовлетворенности прохождением производственной практики

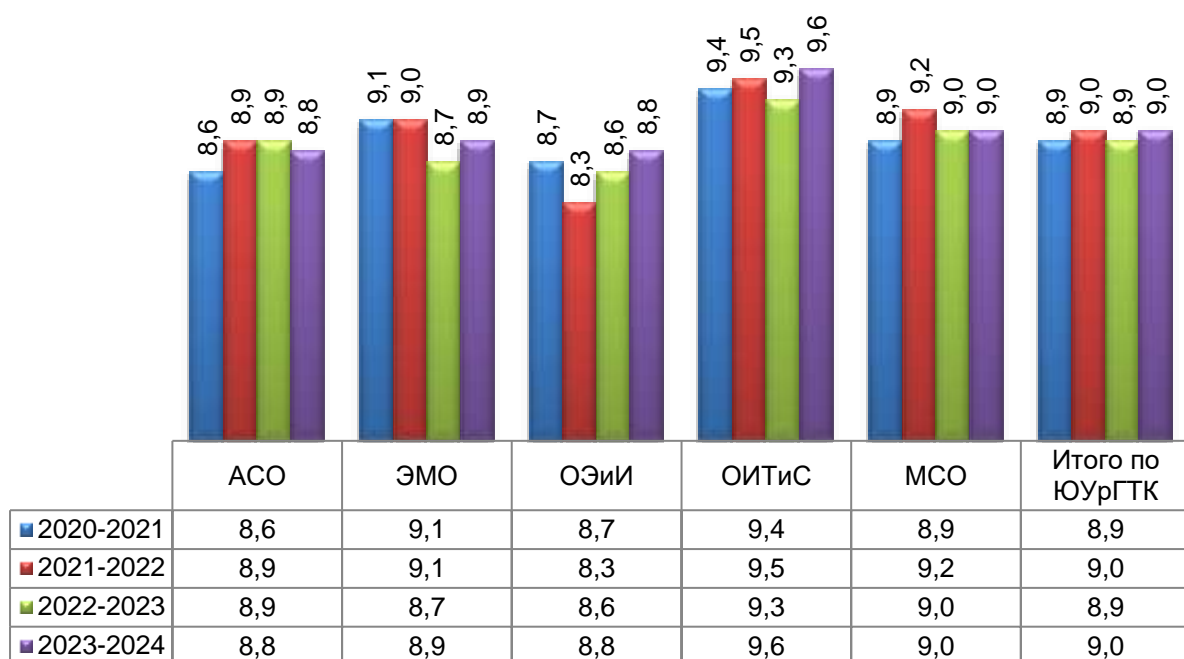


Качество преподавание в колледже в динамике за 4 года

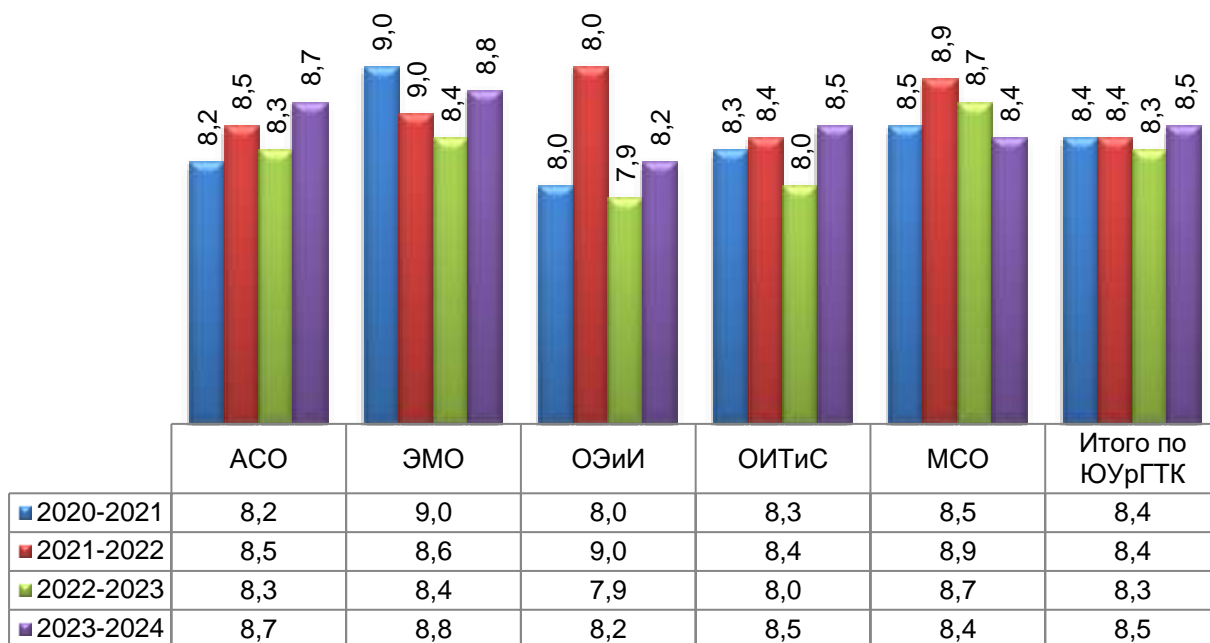
1. Доступность подачи учебного материала



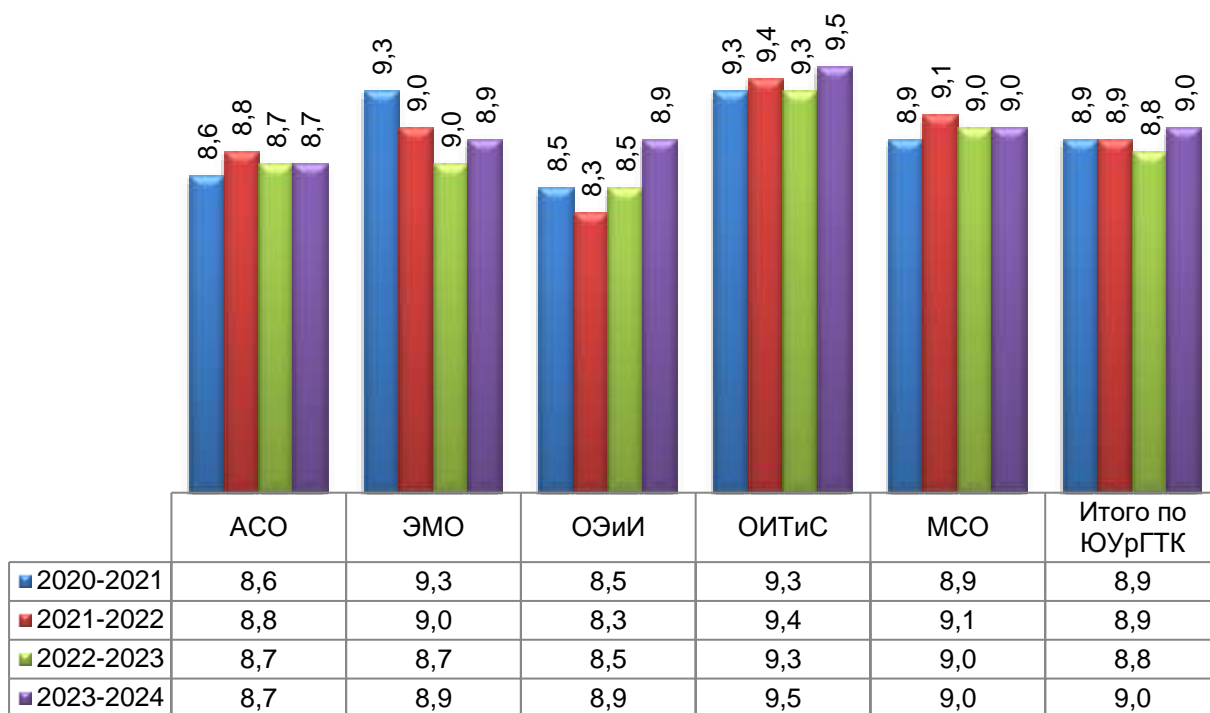
2. Доброжелательность преподавателей



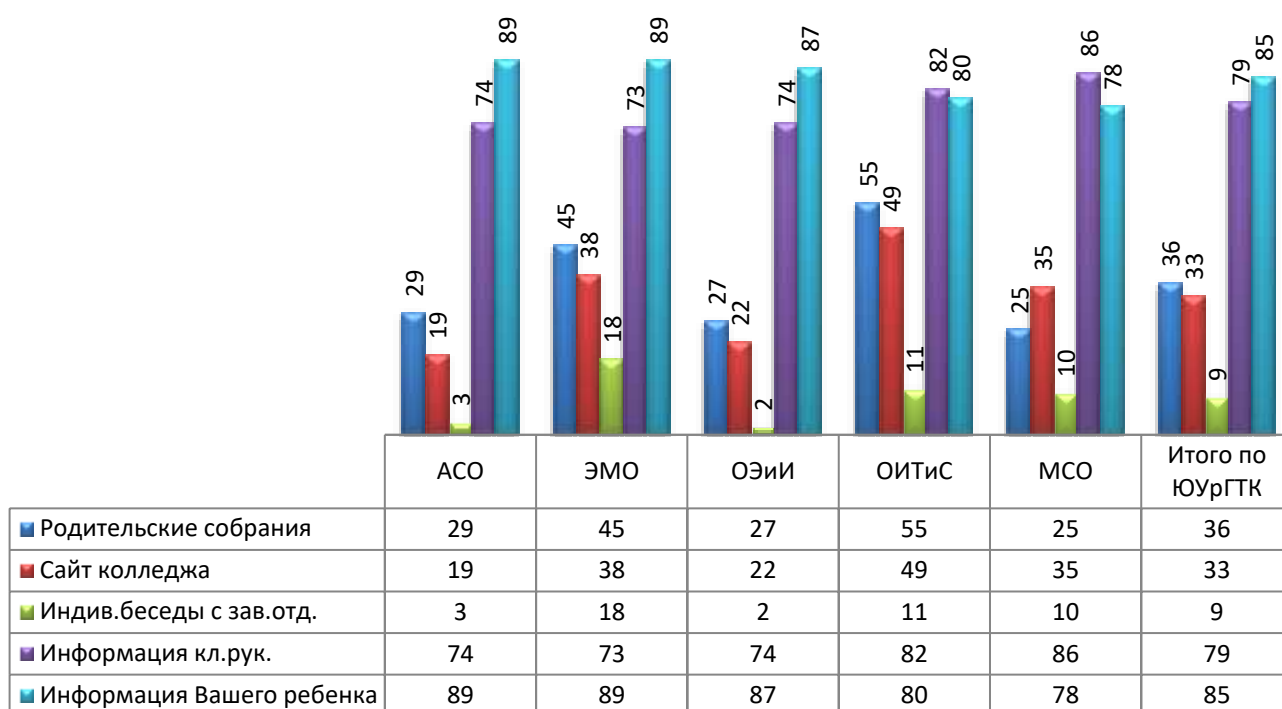
3. Техническое оснащение учебного процесса



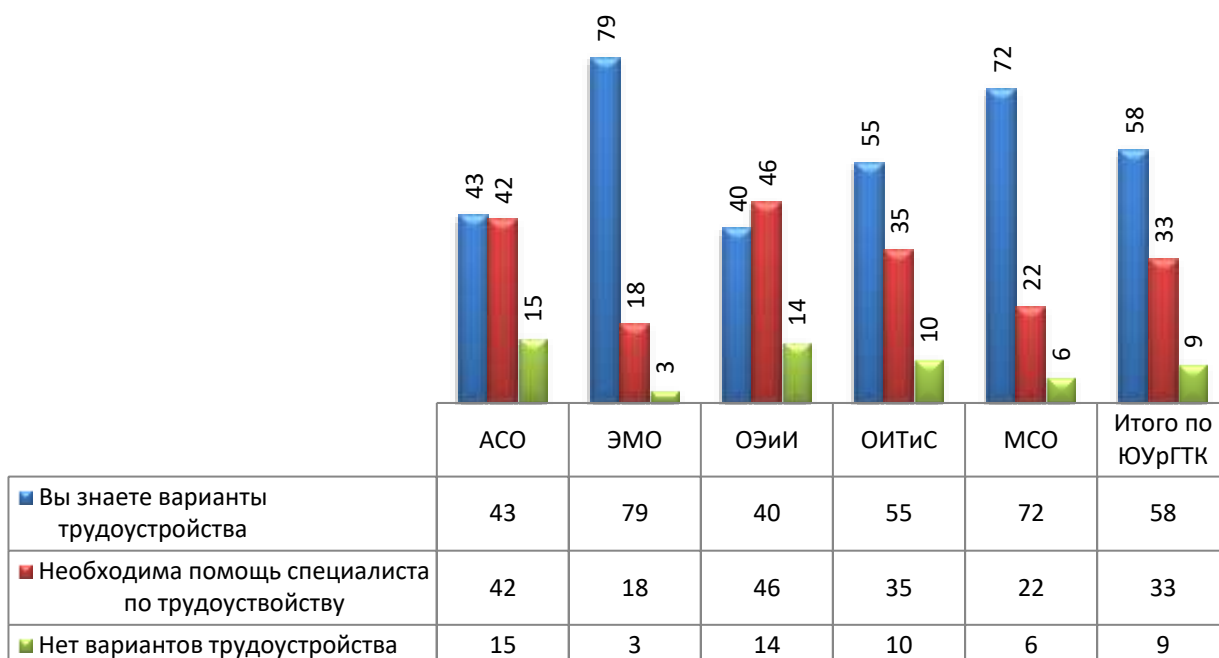
4. Объективность оценивания ребенка на уроке



Из каких источников Вы получаете информацию об успехах Вашего ребенка

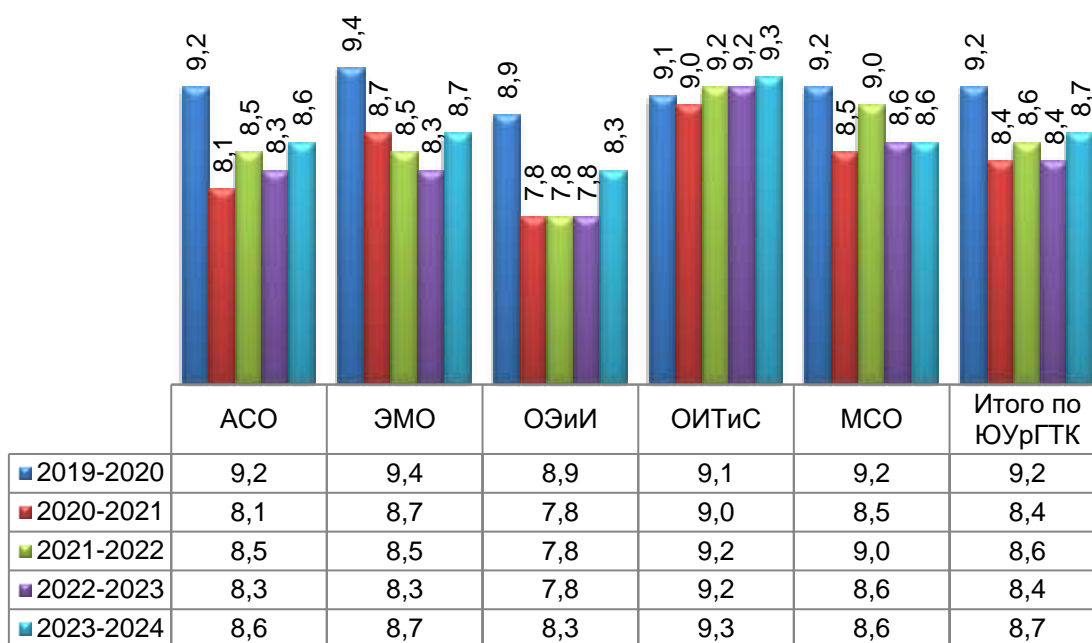


Оцените возможность трудоустройства

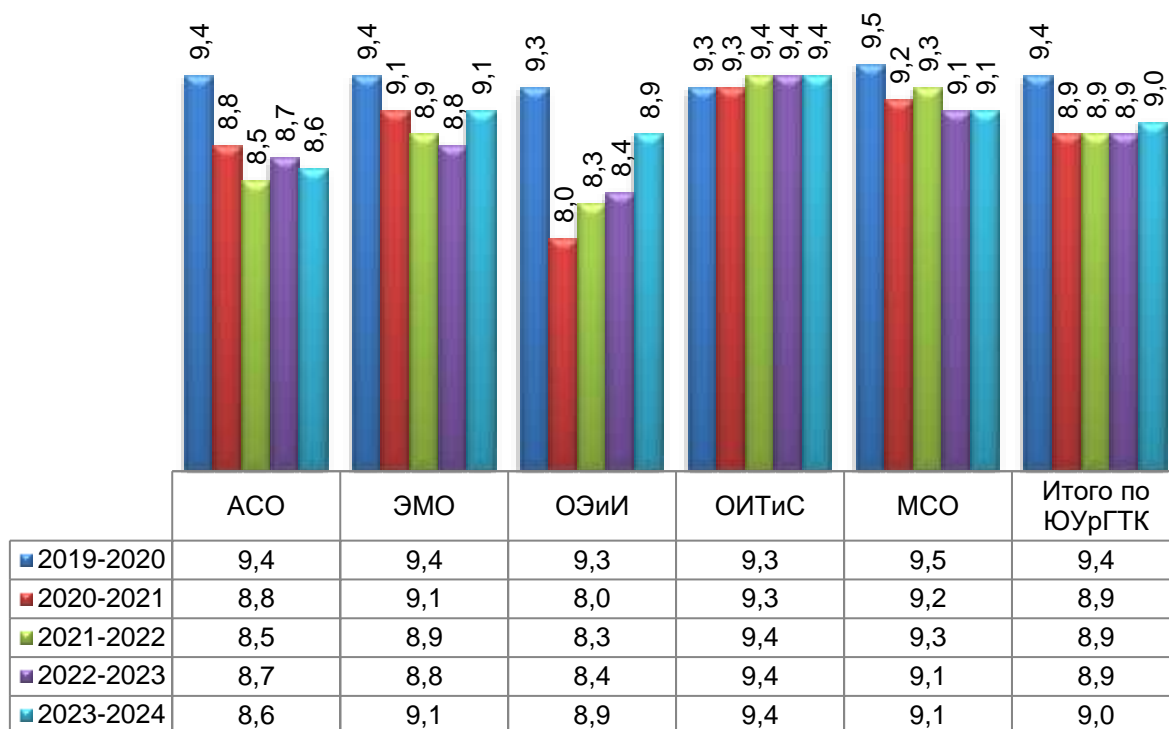


Удовлетворенность социально-психологическим климатом в колледже в динамике за 5 лет

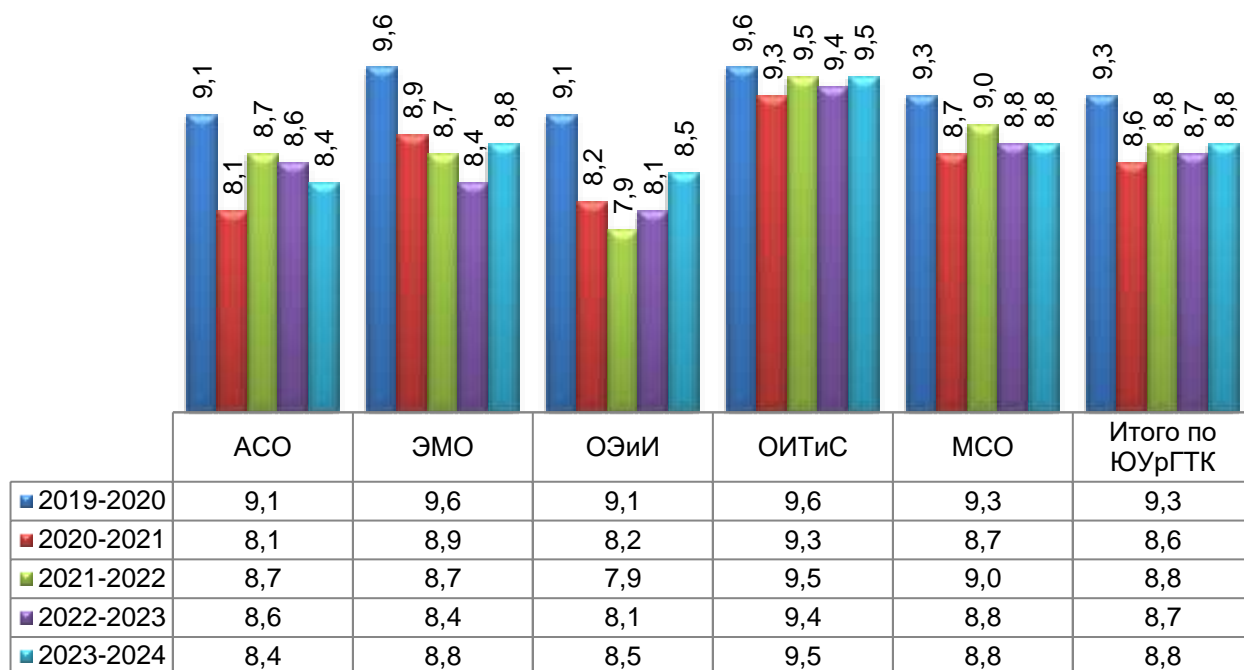
1 Степень интереса, с которым ребенок посещает учебные занятия



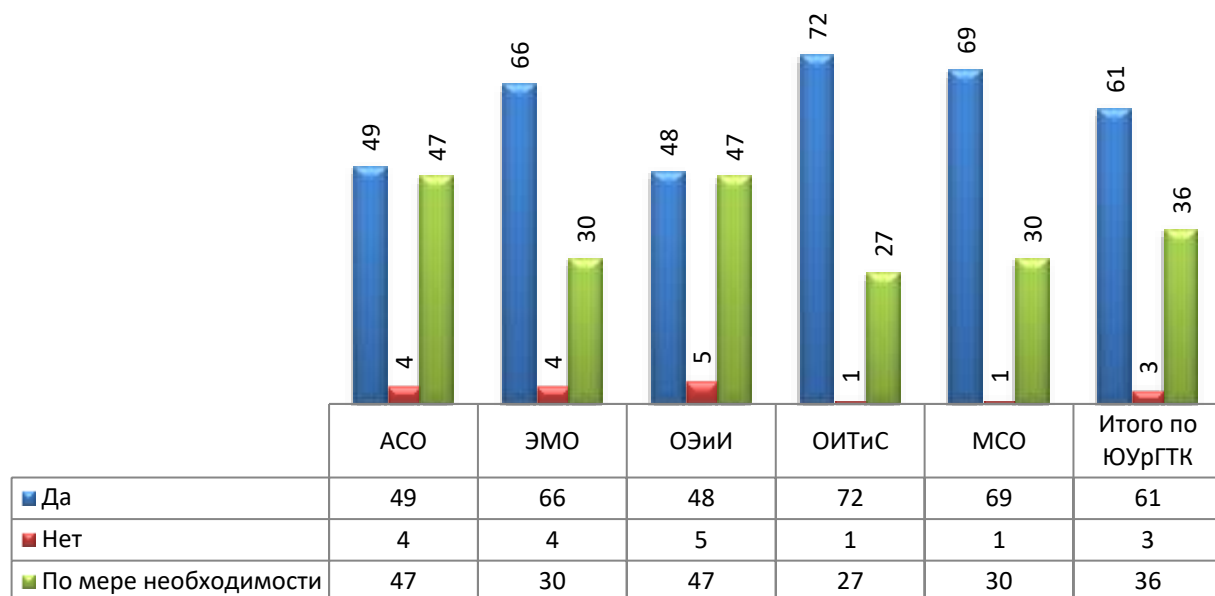
2 Социально-психологический климат в группе



3 Степень заинтересованности преподавателей в успехах ребенка

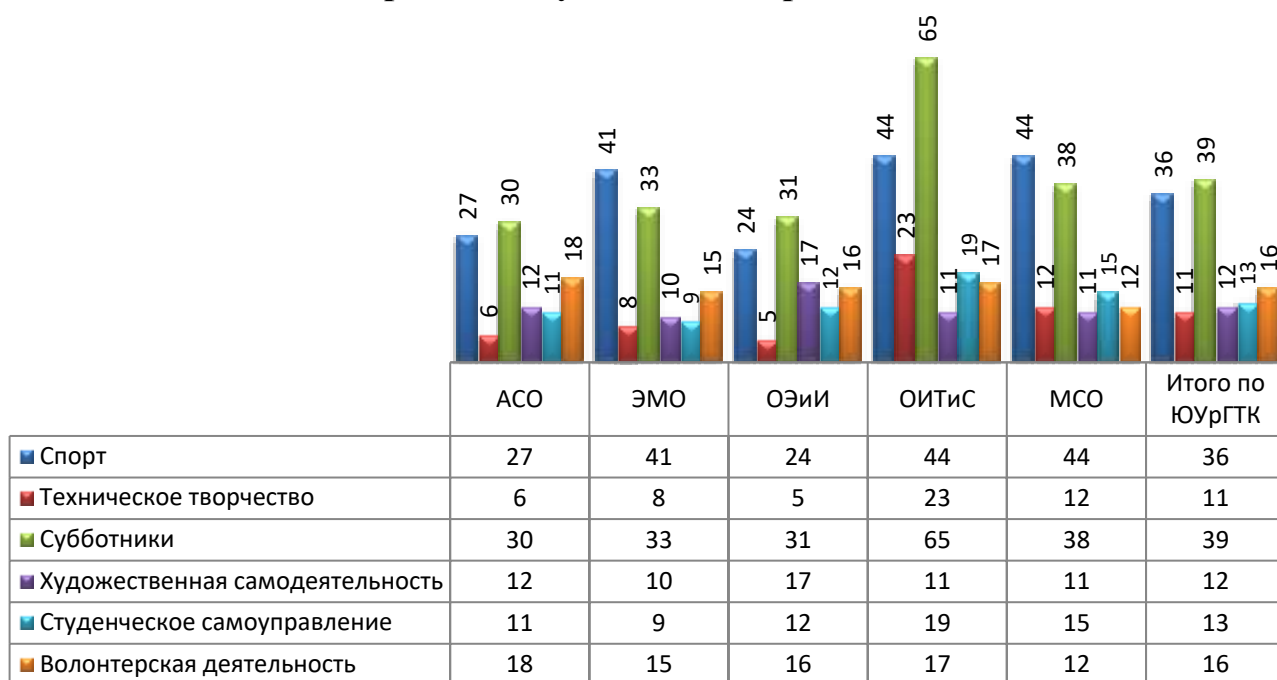


Взаимодействие с классным руководителем

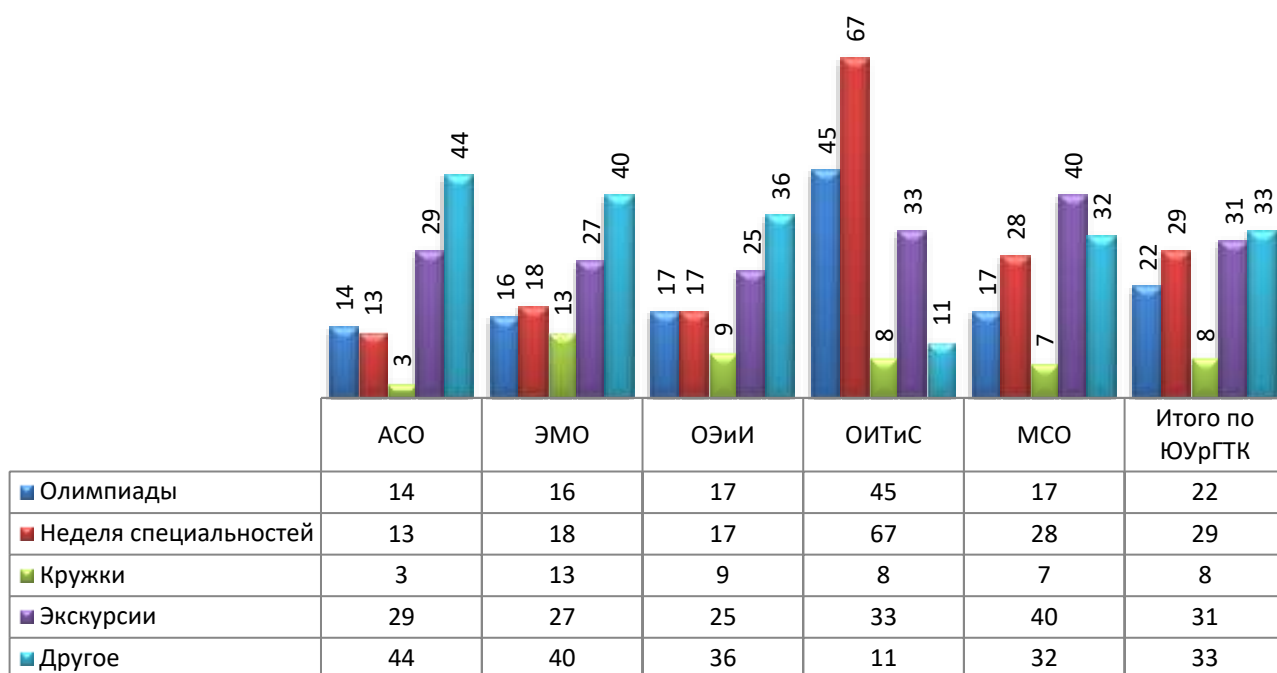


Удовлетворенность качеством внеучебной деятельности

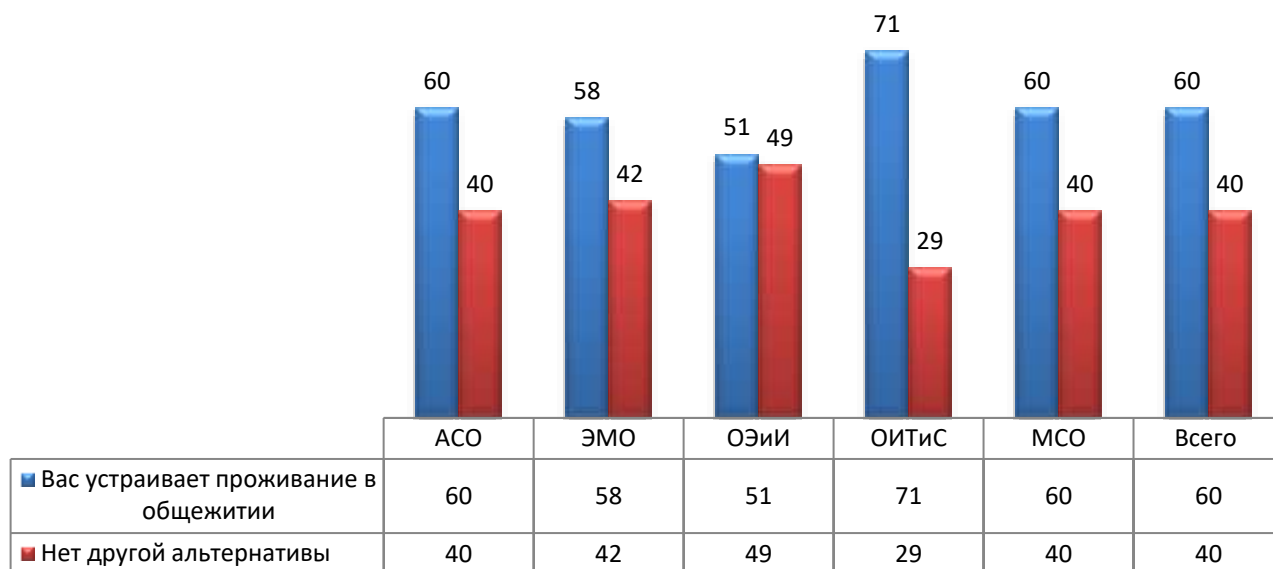
Укажите виды внеучебной деятельности, в которой принимает участие Ваш ребенок



Укажите виды внеучебной деятельности, в которой принимает участие Ваш ребенок

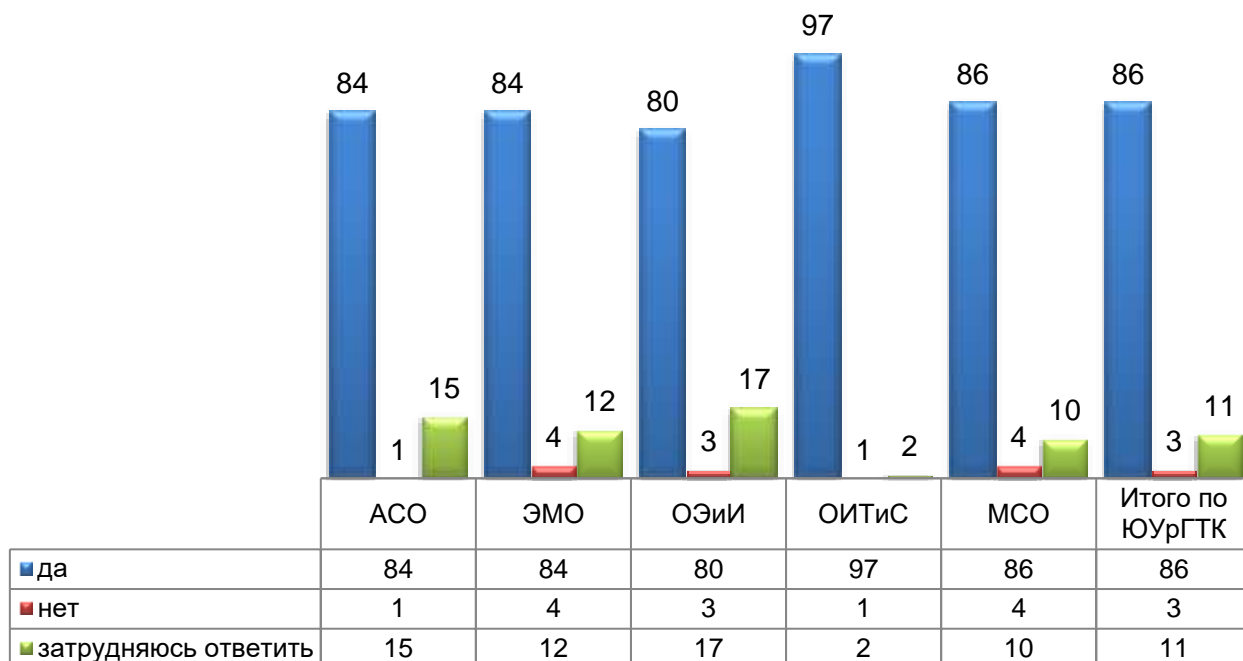


Для проживающих в общежитии

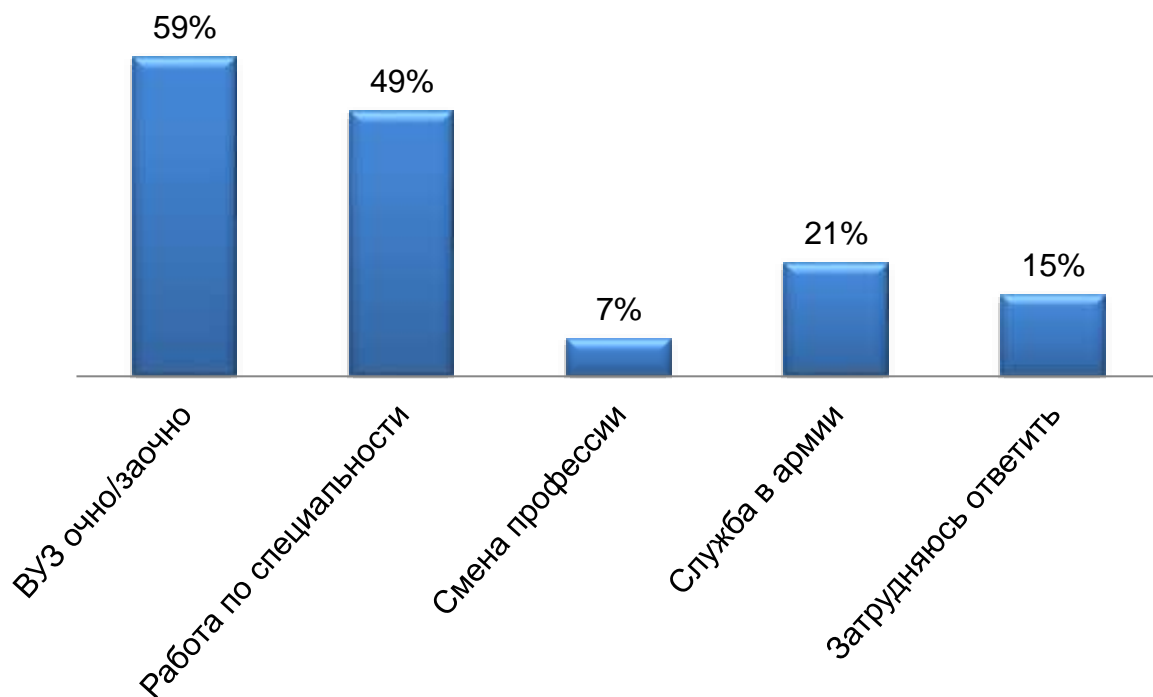


Удовлетворенность результатами обучения в колледже

1 Рекомендовали бы Вы знакомым обучение в ЮУрГТК



2 Что планирует Ваш ребенок после окончания колледжа



**Результаты анкетирования родителей студентов «Удовлетворенность учебным заведением»
в 2023 -2024 учебном году**

1. Удовлетворенность организацией учебного процесса

Отделение/ специальность	Степень безопасности Вашего ребенка в колле- дже	Качество дополнитель- ных услуг, которые по- лучает Ваш ребенок	Степень удовлетво- ренности прохожде- нием производственной практики	Итого
СЗ	9,0	8,4	8,6	8,7
АР	8,9	7,6	7,9	8,1
УД	8,9	8,5	8,3	8,6
<i>Итого по АСО</i>	8,9	8,2	8,3	8,5
СК	9,3	8,8	8,9	9,0
ИК	9,2	8,8	9,0	9,0
МЭ	9,0	8,4	8,9	8,8
ЭМ	9,3	8,7	8,9	9,0
<i>Итого по ЭМО</i>	9,2	8,7	8,9	9,0
СП	7,2	7,6	8,3	7,7
БУ	8,7	8,3	8,4	8,5
ЗИ	8,5	7,0	7,5	7,7
ВВ	8,3	8,1	8,8	8,4
МС	8,8	7,9	8,8	8,5
ИГ	8,4	8,0	8,5	8,3
<i>Итого по ОЭиИ</i>	8,3	7,8	8,4	8,1
ДА	8,5	8,3	8,4	8,4
ВБ	9,7	9,6	9,8	9,7
ПР	8,9	8,8	8,6	8,8
СА	9,6	9,7	9,6	9,6
<i>Итого по ОИТиС</i>	9,2	9,1	9,1	9,1

Отделение/ специальность	Степень безопасности Вашего ребенка в колледже	Качество дополнительных услуг, которые получает Ваш ребенок	Степень удовлетворенности прохождением производственной практики	Итого
ЛП	9,2	8,8	9,4	9,1
АП	9,1	8,8	9,1	9,0
МО	9,7	9,5	10	9,7
МП	9,1	9,0	9,2	9,1
ТМ	8,7	6,5	6,2	7,1
МР	8,2	6,6	7,2	7,3
СВ	9,0	9,0	8,7	8,9
ОП	9,1	7,5	7,9	8,2
<i>Итого по МСО</i>	<i>9,0</i>	<i>8,2</i>	<i>8,5</i>	<i>8,6</i>
<i>Итого по колледжу</i>	<i>8,9</i>	<i>8,4</i>	<i>8,6</i>	<i>8,7</i>

Из каких источников Вы получаете информацию об успехах Вашего ребенка

Отделение/ специальность	Родительские собрания		Сайт колледжа		Индивидуальные беседы с зав. от-делением		Информация классного руководителя		Информация Вашего ребенка	
	Кол-во	%	Кол-во	%	Кол-во	%	Кол-во	%	Кол-во	%
СЗ	55	36	37	24	10	7	108	71	138	91
АР	31	25	24	19	4	3	102	82	104	84
УД	13	25	7	14	0	0	35	69	47	92
<i>Итого по АСО</i>	99	29	68	19	14	3	245	74	289	89
СК	2	13	9	56	2	13	10	63	15	94
ИК	48	64	35	47	17	23	56	75	68	91
МЭ	42	45	29	31	21	23	62	67	79	85
ЭМ	25	58	8	19	5	12	38	88	37	86
<i>Итого по ЭМО</i>	117	45	81	38	45	18	166	73	199	89
СП	13	25	12	24	1	2	37	73	47	92
БУ	9	20	7	15	1	2	42	91	42	91
ЗИ	6	13	5	10	1	2	28	58	43	90
ВВ	12	22	12	22	2	4	41	76	48	89
МС	16	36	6	13	1	2	35	78	32	71
ИГ	26	43	29	48	0	0	43	70	54	89
<i>Итого по ОЭиИ</i>	82	27	71	22	6	2	226	74	266	87
ДА	81	78	43	41	7	7	101	97	88	85
ВБ	66	56	83	71	20	17	102	87	108	92
ПР	58	51	34	30	11	10	97	86	90	80
СА	18	35	27	53	4	8	46	90	36	71
<i>Итого по ОИТиС</i>	223	55	187	49	42	11	346	90	322	82

Отделение/ специальность	Родительские собрания		Сайт колледжа		Индивидуальные беседы с зав. от- делением		Информация классного руко- водителя		Информация Ва- шего ребенка	
	Кол-во	%	Кол-во	%	Кол-во	%	Кол-во	%	Кол-во	%
ЛП	25	56	27	60	6	13	35	78	27	60
АП	0	0	5	24	1	5	20	95	18	86
МО	1	5	15	79	0	0	16	84	14	74
МП	31	36	26	31	11	13	77	91	67	79
ТМ	3	14	2	10	2	10	18	86	19	90
МР	19	24	21	27	14	18	65	83	58	74
СВ	24	48	12	24	5	10	44	88	41	82
ОП	6	15	8	21	5	13	32	82	31	79
Итого по МСО	109	25	116	35	44	10	307	86	275	78
Итого по колледжу	630	36	523	33	151	9	1290	79	1351	85

Оцените возможность трудоустройства

Отделение/ специальность	Вы знаете варианты трудоустройства		Необходима помощь специали- ста по трудоустройству		Нет вариантов трудоустройства	
	Кол-во	%	Кол-во	%	Кол-во	%
СЗ	74	50	56	38	18	12
АР	44	36	56	46	22	18
УД	21	41	22	43	8	16
<i>Итого по АСО</i>	<i>139</i>	<i>43</i>	<i>134</i>	<i>42</i>	<i>48</i>	<i>15</i>
СК	14	88	1	6	1	6
ИК	61	82	11	15	2	3
МЭ	72	77	19	21	2	2
ЭМ	30	70	12	28	1	2
<i>Итого по ЭМО</i>	<i>177</i>	<i>79</i>	<i>43</i>	<i>18</i>	<i>6</i>	<i>3</i>
СП	30	59	17	33	4	8
БУ	20	44	24	52	2	4
ЗИ	9	19	29	59	11	22
ВВ	28	52	21	39	5	9
МС	17	38	17	38	11	24
ИГ	17	28	33	54	11	18
<i>Итого по ОЭиИ</i>	<i>121</i>	<i>40</i>	<i>141</i>	<i>46</i>	<i>44</i>	<i>14</i>
ДА	52	50	36	35	15	15
ВБ	63	54	49	42	5	4
ПР	53	47	36	32	24	21
СА	37	69	15	28	2	3
<i>Итого по ОИТиС</i>	<i>205</i>	<i>55</i>	<i>136</i>	<i>35</i>	<i>46</i>	<i>10</i>

Отделение/ специальность	Вы знаете варианты трудоустройства		Необходима помощь специали- ста по трудоустройству		Нет вариантов трудоустройства	
	Кол-во	%	Кол-во	%	Кол-во	%
ЛП	38	83	8	17	0	0
АП	14	67	6	29	1	4
МО	19	100	0	0	0	0
МП	63	76	17	20	3	4
ТМ	15	71	4	19	2	10
МР	41	53	25	32	12	15
СВ	36	72	11	22	3	6
ОП	20	52	14	37	4	11
<i>Итого по МСО</i>	246	72	85	22	25	6
<i>Итого по колледжу</i>	888	58	539	33	169	9

Качество преподавания в колледже

Отделение/ специальность	Доступность по- дачи учебного ма- териала	Доброжелательность преподавателей	Техническое оснащение учеб- ного процесса	Объективность оценивания ре- бенка на уроке	Итого
СЗ	8,8	8,8	8,9	8,7	8,8
АР	8,8	8,8	8,2	8,7	8,6
УД	8,8	8,7	9,1	8,6	8,8
Итого по АСО	8,8	8,8	8,7	8,7	8,8
СК	8,7	8,6	8,5	8,7	8,6
ИК	9,3	9,3	8,8	9,2	9,2
МЭ	8,7	8,6	8,8	8,8	8,7
ЭМ	9,0	9,3	8,6	9,0	9,0
Итого по ЭМО	8,9	8,9	8,8	8,9	8,9
СП	8,5	8,3	7,4	8,2	8,1
БУ	9,2	9,3	8,9	9,2	9,2
ЗИ	8,4	9,0	7,9	9,0	8,6
ВВ	9,0	8,4	8,7	9,2	8,8
МС	9,1	8,8	8,9	8,8	8,9
ИГ	8,5	8,9	7,5	9,1	8,5
Итого по ОЭиИ	8,8	8,8	8,2	8,9	8,7
ДА	9,0	9,1	8,0	9,1	8,8
ВБ	9,8	9,8	8,9	9,8	9,6
ПР	9,4	9,5	7,9	9,4	9,1
СА	9,7	9,9	9,2	9,7	9,6
Итого по ОИТиС	9,5	9,6	8,5	9,5	9,3

Отделение/ специальность	Доступность по- дачи учебного ма- териала	Доброжелательность преподавателей	Техническое оснащение учеб- ного процесса	Объективность оценивания ре- бенка на уроке	Итого
ЛП	9,4	9,0	8,7	9,3	9,1
АП	8,9	9,0	8,6	9,1	8,9
МО	9,7	9,8	9,5	9,7	9,7
МП	9,1	9,3	8,5	9,1	9,0
ТМ	8,6	8,7	7,8	9,1	8,6
МР	7,8	8,0	7,3	7,9	7,8
СВ	8,9	9,0	9,0	9,1	9,0
ОП	8,8	8,8	8,1	8,4	8,5
<i>Итого по МСО</i>	8,9	9,0	8,4	9,0	8,8
<i>Итого по колледжу</i>	9,0	9,0	8,5	9,0	8,9

2. Удовлетворенность социально-психологическим климатом в колледже

Отделение/ специальность	Степень интереса, с кото- рым Ваш ребенок посеща- ет учебные занятия	Социально- психологический климат в группе	Насколько преподава- тели заинтересованы в успехах Вашего ре- бенка	Итого
СЗ	8,5	8,7	8,5	8,6
АР	8,5	8,6	8,3	8,5
УД	8,7	8,4	8,4	8,5
<i>Итого по АСО</i>	8,6	8,6	8,4	8,5
СК	8,5	8,9	8,6	8,7
ИК	8,6	9,3	8,9	8,9
МЭ	8,6	8,9	8,7	8,7
ЭМ	8,9	9,2	8,8	9,0
<i>Итого по ЭМО</i>	8,7	9,1	8,8	8,9
СП	7,8	8,7	8,5	8,3
БУ	9,0	9,0	9,1	9,0
ЗИ	8,3	8,7	8,2	8,4
ВВ	8,2	8,7	8,4	8,4
МС	8,4	8,6	8,4	8,5
ИГ	8,3	9,4	8,4	8,7
<i>Итого по ОЭиИ</i>	8,3	8,9	8,5	8,6
ДА	8,7	8,7	9,0	8,8
ВБ	9,5	9,8	9,7	9,7
ПР	9,1	9,2	9,6	9,3
СА	9,8	9,8	9,8	9,8
<i>Итого по ОИТиС</i>	9,3	9,4	9,5	9,4

Отделение/ специальность	Степень интереса, с кото- рым Ваш ребенок посеща- ет учебные занятия	Социально- психологический климат в группе	Насколько преподава- тели заинтересованы в успехах Вашего ре- бенка	Итого
ЛП	8,8	9,2	9,2	9,1
АП	8,6	8,4	8,5	8,5
МО	9,5	9,8	9,7	9,7
МП	8,8	9,5	9,0	9,1
ТМ	8,7	9,4	8,5	8,9
МР	7,4	8,2	7,4	7,7
СВ	8,6	9,3	9,0	9,0
ОП	8,5	8,7	8,7	8,6
<i>Итого по МСО</i>	8,6	9,1	8,8	8,8
<i>Итого по колледжу</i>	8,7	9,0	8,8	8,8

Взаимодействие с классным руководителем

Отделение/специальность	Да		Нет		По мере необходимости	
	Кол-во	%	Кол-во	%	Кол-во	%
СЗ	73	49	10	7	65	44
АР	63	52	3	2	56	46
УД	21	41	2	4	28	55
<i>Итого по АСО</i>	157	49	15	4	149	47
СК	10	63	2	12	4	25
ИК	49	67	1	1	24	32
МЭ	47	51	3	3	43	46
ЭМ	36	84	0	0	7	16
<i>Итого по ЭМО</i>	142	66	6	4	78	30
СП	32	63	0	0	19	37
БУ	24	52	1	2	21	46
ЗИ	12	25	8	16	29	59
ВВ	20	37	0	0	34	63
МС	24	53	3	7	18	40
ИГ	34	56	2	3	25	41
<i>Итого по ОЭиИ</i>	146	48	14	5	146	47
ДА	83	81	0	0	20	19
ВБ	106	91	1	1	10	8
ПР	53	47	1	1	59	52
СА	38	70	1	2	15	28
<i>Итого по ОИТиС</i>	280	72	3	1	104	27

Отделение/специальность	Да		Нет		По мере необходимости	
	Кол-во	%	Кол-во	%	Кол-во	%
ЛП	22	48	0	0	24	52
АП	18	86	1	5	2	9
МО	18	95	0	0	1	5
МП	71	86	1	1	11	13
ТМ	9	43	0	0	12	57
МР	49	63	1	1	28	36
СВ	32	64	0	0	18	36
ОП	25	66	0	0	13	34
<i>Итого по МСО</i>	244	69	3	1	109	30
<i>Итого по колледжу</i>	969	61	41	3	586	36

3. 1. Удовлетворенность качеством внеучебной деятельности

Отделение/ специальность	Спорт		Техническое творчество		Суботники		Художествен- ная самодея- тельность		Студенческое самоуправле- ние		Волонтерская деятельность	
	Кол-во	%	Кол-во	%	Кол-во	%	Кол-во	%	Кол-во	%	Кол-во	%
СЗ	62	41	14	9	51	34	15	10	22	14	34	22
АР	26	21	8	6	31	25	23	19	12	10	19	15
УД	9	18	1	2	16	31	3	6	4	8	8	16
Итого по АСО	97	27	23	6	98	30	41	12	38	11	61	18
СК	4	25	0	0	4	25	1	6	1	6	1	6
ИК	31	41	11	15	20	27	12	16	8	11	16	21
МЭ	42	45	13	14	23	25	8	9	5	5	12	13
ЭМ	22	51	1	2	23	53	3	7	6	14	8	19
Итого по ЭМО	99	41	25	8	70	33	24	10	20	9	37	15
СП	7	14	4	8	18	35	20	39	6	12	5	10
БУ	8	17	2	4	15	33	4	9	5	11	10	22
ЗИ	10	21	1	2	14	29	2	4	5	10	4	8
ВВ	11	20	1	2	16	30	15	28	4	7	5	9
МС	19	42	3	7	14	31	7	16	4	9	8	18
ИГ	19	31	5	8	18	30	5	8	15	25	16	26
Итого по ОЭиИ	74	24	16	5	95	31	53	17	39	12	48	16
ДА	57	55	32	31	49	47	5	5	10	10	1	1
ВБ	61	52	53	45	92	79	16	14	27	23	38	32
ПР	27	24	6	5	86	76	13	12	15	13	6	5
СА	23	45	6	12	29	57	7	14	15	29	15	29
Итого по ОИТиС	168	44	97	23	256	65	41	11	67	19	60	17

Отделение/ специальность	Спорт		Техническое творчество		Суботники		Художествен- ная самодея- тельность		Студенческое самоуправле- ние		Волонтерская деятельность	
	Кол-во	%	Кол-во	%	Кол-во	%	Кол-во	%	Кол-во	%	Кол-во	%
ЛП	20	44	5	11	30	67	14	31	18	40	9	20
АП	7	35	2	9	9	43	0	0	3	14	1	5
МО	12	63	3	16	8	42	2	11	3	16	4	21
МП	36	42	19	22	38	45	13	15	6	7	12	14
ТМ	6	29	0	0	5	24	1	5	1	5	1	5
МР	29	37	7	9	23	29	6	8	9	12	8	10
СВ	28	56	9	18	14	28	2	4	4	8	5	10
ОП	18	46	5	13	11	28	4	10	7	18	5	13
<i>Итого по МСО</i>	<i>156</i>	<i>44</i>	<i>50</i>	<i>12</i>	<i>138</i>	<i>38</i>	<i>42</i>	<i>11</i>	<i>51</i>	<i>15</i>	<i>45</i>	<i>12</i>
<i>Итого по колледжу</i>	<i>594</i>	<i>36</i>	<i>211</i>	<i>11</i>	<i>657</i>	<i>39</i>	<i>201</i>	<i>12</i>	<i>215</i>	<i>13</i>	<i>251</i>	<i>16</i>

3.2. Удовлетворенность качеством внеучебной деятельности

Отделение/ специальность	Олимпиады		Неделя спе- циальностей		Кружки		Экскурсии		Другое	
	Кол-во	%	Кол-во	%	Кол-во	%	Кол-во	%	Кол-во	%
СЗ	27	18	24	16	8	5	37	24	52	34
АР	18	15	13	10	4	3	50	40	52	42
УД	5	10	6	12	1	2	12	24	28	55
<i>Итого по АСО</i>	50	14	43	13	13	3	99	29	132	44
СК	4	25	4	25	3	19	3	19	6	38
ИК	15	20	17	23	11	15	22	29	30	40
МЭ	12	13	10	11	5	5	19	20	48	52
ЭМ	2	4	6	14	5	12	17	40	13	30
<i>Итого по ЭМО</i>	33	16	37	18	24	13	61	27	97	40
СП	5	10	13	25	6	12	17	33	17	33
БУ	12	26	1	2	4	9	8	17	17	37
ЗИ	11	23	5	10	4	8	10	21	18	38
ВВ	3	6	7	13	2	4	9	17	21	39
МС	6	13	7	16	3	7	11	24	15	33
ИГ	14	23	20	35	7	11	23	38	23	38
<i>Итого по ОЭиИ</i>	51	17	53	17	26	9	78	25	111	36
ДА	32	31	77	74	1	1	32	31	15	14
ВБ	78	67	90	77	14	12	50	43	5	4
ПР	34	30	59	52	13	12	45	40	16	14
СА	26	51	32	63	3	6	8	16	6	12
<i>Итого по ОИТиС</i>	170	45	258	67	31	8	135	33	42	11

Отделение/ специальность	Олимпиады		Неделя спе- циальностей		Кружки		Экскурсии		Другое	
	Кол-во	%	Кол-во	%	Кол-во	%	Кол-во	%	Кол-во	%
ЛП	13	29	25	56	3	7	26	58	9	20
АП	2	9	8	38	0	0	7	33	6	29
МО	5	26	9	47	2	11	12	63	3	16
МП	19	22	27	32	6	7	43	51	30	35
ТМ	1	5	0	0	0	0	12	57	5	24
МР	10	13	14	18	5	6	8	10	42	54
СВ	10	20	9	18	5	10	12	24	23	46
ОП	6	15	6	15	7	18	10	26	12	31
<i>Итого по МСО</i>	<i>66</i>	<i>17</i>	<i>98</i>	<i>28</i>	<i>28</i>	<i>7</i>	<i>130</i>	<i>40</i>	<i>130</i>	<i>32</i>
<i>Итого по колледжу</i>	<i>370</i>	<i>22</i>	<i>489</i>	<i>29</i>	<i>122</i>	<i>8</i>	<i>503</i>	<i>31</i>	<i>512</i>	<i>33</i>

Для проживающих в общежитии

Отделение/специальность	Вас устраивает проживание в общежитии		Нет другой альтернативы	
	Кол-во	%	Кол-во	%
СЗ	25	53	22	47
АР	26	54	22	46
УД	14	74	5	26
<i>Итого по АСО</i>	65	60	49	40
СК	1	25	3	75
ИК	17	65	9	35
МЭ	24	60	16	40
ЭМ	17	81	4	19
<i>Итого по ЭМО</i>	59	58	32	42
СП	4	33	8	67
БУ	10	59	7	41
ЗИ	12	57	9	43
ВВ	3	21	11	79
МС	10	67	5	33
ИГ	14	70	6	30
<i>Итого по ОЭиИ</i>	53	51	46	49
ДА	8	80	2	20
ВБ	29	76	9	24
ПР	12	32	26	68
СА	13	97	1	7
<i>Итого по ОИТиС</i>	62	71	38	29

Отделение/специальность	Вас устраивает проживание в общес- житии		Нет другой альтернативы	
	Кол-во	%	Кол-во	%
ЛП	8	47	9	53
АП	6	100	0	0
МО	4	57	3	43
МП	16	67	8	33
ТМ	2	50	2	50
МР	15	50	15	50
СВ	13	62	8	38
ОП	5	45	6	55
<i>Итого по МСО</i>	<i>69</i>	<i>60</i>	<i>51</i>	<i>40</i>
<i>Итого по колледжу</i>	<i>308</i>	<i>60</i>	<i>216</i>	<i>40</i>

4. Удовлетворенность результатами обучения в колледже

4.1. Рекомендовали бы Вы знакомым обучение в ЮУрГТК

Отделение/специальность	Да		Нет		Затрудняюсь ответить	
	Кол-во	%	Кол-во	%	Кол-во	%
СЗ	128	86	1	1	19	13
АР	100	82	1	1	21	17
УД	43	84	0	0	8	16
<i>Итого по АСО</i>	271	84	2	1	48	15
СК	11	69	1	6	4	25
ИК	66	90	1	1	7	9
МЭ	77	83	5	5	11	12
ЭМ	40	93	1	2	2	5
<i>Итого по ЭМО</i>	194	84	8	4	24	12
СП	33	65	1	2	17	33
БУ	45	98	0	0	1	2
ЗИ	36	73	2	4	11	23
ВВ	40	74	4	7	10	19
МС	42	93	0	0	3	7
ИГ	45	73	4	7	12	20
<i>Итого по ОЭиИ</i>	241	80	11	3	54	17
ДА	100	97	1	1	2	2
ВБ	111	95	4	3	2	2
ПР	107	95	0	0	6	5
СА	54	100	0	0	0	0
<i>Итого по ОИТуС</i>	372	97	5	1	10	2

Отделение/специальность	Да		Нет		Затрудняюсь ответить	
	Кол-во	%	Кол-во	%	Кол-во	%
ЛП	41	89	0	0	5	11
АП	19	90	1	5	1	5
МО	19	100	0	0	0	0
МП	73	88	0	0	10	12
ТМ	18	86	0	0	3	14
МР	52	67	11	14	15	19
СВ	44	88	1	2	5	10
ОП	33	87	3	8	2	5
<i>Итого по МСО</i>	299	86	16	4	41	10
<i>Итого по колледжу</i>	1377	86	42	3	177	11

1.1. Что планирует Ваш ребенок после окончания колледжа

Отделение/ специальность	ВУЗ очно/заочно		Работа по специальности		Смена профессии		Служба в армии		Затрудняюсь ответить	
	Кол-во	%	Кол-во	%	Кол-во	%	Кол-во	%	Кол-во	%
СЗ	112	76	71	47	4	3	31	20	29	19
АР	94	63	43	35	13	10	11	9	24	19
УД	17	33	15	29	3	6	4	8	16	31
Итого по АСО	223	57	129	37	20	6	46	12	69	23
СК	11	69	8	50	4	25	7	44	2	13
ИК	57	77	47	63	9	12	18	24	13	17
МЭ	53	57	50	54	6	6	28	30	16	17
ЭМ	21	49	23	53	0	0	15	35	7	16
Итого по ЭМО	142	63	128	55	19	11	68	33	38	16
СП	40	78	21	41	7	14	3	6	8	16
БУ	31	67	20	43	1	2	0	0	4	9
ЗИ	35	71	18	38	2	4	2	4	7	15
ВВ	32	59	16	30	6	11	2	4	10	19
МС	21	47	15	33	6	13	6	13	11	24
ИГ	47	77	32	52	6	10	3	5	8	13
Итого по ОЭиИ	206	67	122	40	28	9	16	5	48	16
ДА	34	33	47	45	3	3	40	38	9	9
ВБ	99	85	75	64	8	7	26	22	2	2
ПР	63	56	68	60	3	3	40	35	19	17
СА	25	46	28	55	2	4	12	24	2	4
Итого по ОИТиС	221	55	218	56	16	4	118	30	32	8

Отделение/ специальность	ВУЗ очно/заочно		Работа по 36спе- циальности		Смена профессии		Служба в армии		Затрудняюсь от- ветить	
	Кол-во	%	Кол-во	%	Кол-во	%	Кол-во	%	Кол-во	%
ЛП	29	63	26	58	5	11	15	33	6	13
АП	7	33	10	48	1	5	6	29	0	0
МО	11	58	10	53	0	0	8	42	0	0
МП	48	58	59	69	4	5	15	18	5	6
ТМ	12	57	15	71	0	0	0	0	2	10
МР	45	58	30	38	7	9	28	36	18	23
СВ	24	48	29	58	2	4	11	22	8	16
ОП	22	58	22	58	0	0	12	31	4	12
<i>Итого по МСО</i>	<i>198</i>	<i>54</i>	<i>201</i>	<i>57</i>	<i>19</i>	<i>4</i>	<i>95</i>	<i>26</i>	<i>43</i>	<i>10</i>
<i>Итого по колледжу</i>	<i>990</i>	<i>59</i>	<i>798</i>	<i>49</i>	<i>102</i>	<i>7</i>	<i>343</i>	<i>21</i>	<i>230</i>	<i>15</i>

АСО				
Группа	Количество студентов	Количество опрошенных	Процент опрошенных	Классный руководитель
АР-252	23	23	100	Брага О.А.
АР-253	26	26	100	Храмцова К.К.
АР-312	26	16	62	Чиняева А.В.
АР-313	25	17	68	Шах Н.Ю
АР-475	23	20	87	Здорова А. В.
АР-476	21	20	95	Рученькина Л.А
УД-251	24	19	79	Нигаматуллина В.Х.
УД-311	25	18	72	Байшева В.В.
УД-481	21	14	67	Живагина Г.В.
СЗ-248	25	22	88	Халилова И. В.
СЗ-249	20	10	50	Жданов В.В.
СЗ-308	25	18	72	Доможирова Р.М.
СЗ-309	16	16	100	Аюпова Р.Ф.
СЗ-477	25	18	72	Мурдасова Т. М.
СЗ-478	21	18	86	Ефремова О.А
СЗ-2105	24	24	100	Пасечникова Т.П.
СЗ-2169	5	5	100	
СЗ-3110	21	15	71	Гареева А.Г.
СЗ-3134	6	2	33	

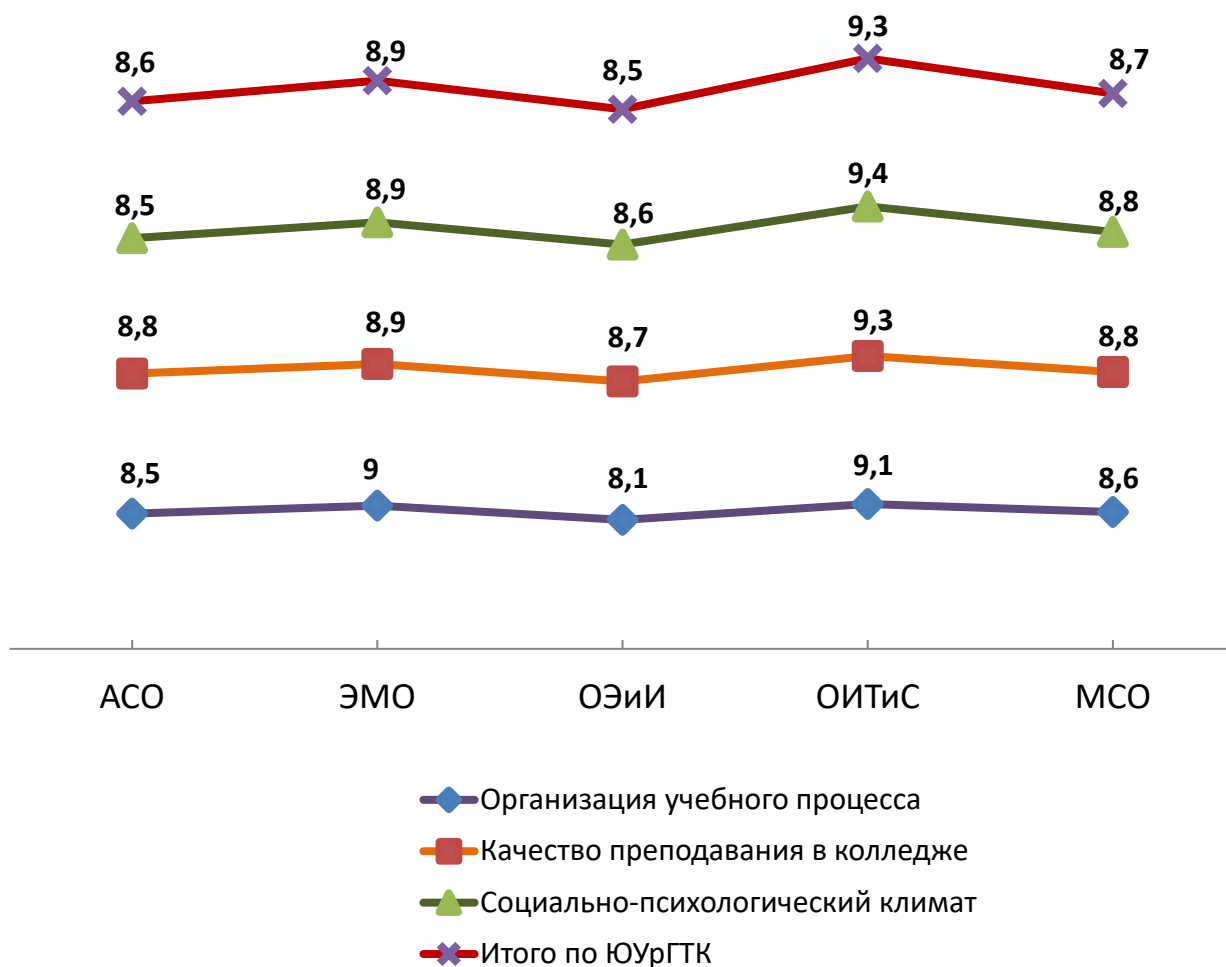
ЭМО				
Группа	Количество студентов	Количество опрошенных	Процент опрошенных	Классный руководитель
СК-473	19	16	84	Сайфуллина Р.З.
ИК-240	25	20	80	Тулендинова Е.М.
ИК-307	24	16	67	Михайленко Ю.Н.
ИК-474	18	16	89	Дильман О.Ю.
ИК-547	22	22	100	Сергеева В.Л.
ЭМ-238	25	25	100	Василенко И.Н.
ЭМ-305	20	18	90	Максимова Т.А.
МЭ-237	24	18	75	Ябыков К.Ж.
МЭ-304	25	19	76	Пашкевич Л.В.
МЭ-326	3	1	33	
МЭ-403	7	7	100	Варганова М.С.
МЭ-471	24	14	58	Тавхутдинова Э.Х.
МЭ-2109	23	18	78	Лир К.А.
МЭ-3506	19	16	84	Чиняева С.А.

ОЭиИ				
Группа	Количество студентов	Количество опрошенных	Процент опрошенных	Классный руководитель
БУ-244	24	24	100	Халиуллина Р.Ф.
БУ-317	22	22	100	Коротыч О.В.
СП-247	22	20	91	Вострикова С.А.
СП-320	19	13	68	Юдина Е.В.
СП-489	21	18	86	Ярошова С.В.
ВВ-314	20	17	85	Дубровский В. А.
ВВ-241	21	19	90	Юсупова Л.В.
ВВ-487	19	18	95	
МС-242	22	17	77	Лир С.В.
МС-315	22	17	77	Соломатина Ю.Е.
МС-486	22	11	50	Кокотов Д.В.
ИГ-243	25	25	100	Малахова М.В.
ИГ-316	25	21	84	Кадникова Г.К.
ИГ-485	23	15	65	Асмоловская Е.С.
ЗИ-245	25	17	68	Аршинова Д.Ф.
ЗИ-246	20	2	10	
ЗИ-318	25	23	92	Панова Е.Н.
ЗИ-319	8	7	70	Орлова Т.Н.
ЗИ-2168	2			

ОИТиС				
Группа	Количество студентов	Количество опрошенных	Процент опрошенных	Классный руководитель
СА-260	22	21	95	Суворова Т.В.
СА-327	20	15	75	Кудрина Л.В.
ПР-263	25	22	88	
СА-495	17	15	88	Макаренко О.И.
ВБ-328	21	16	76	
ВБ-261	25	21	84	Шибанова В.А.
ВБ-262	25	22	88	
ВБ-329	29	19	66	Казанцева М.В.
ВБ-496	23	20	87	Ильина О.С.
ВБ-497	20	19	95	Лукьянова И.Н.
ПР-266	32	26	81	Кащеева А. А.
ПР-498	20	17	85	
ПР-330	27	23	85	Лапухина М.В.
ПР-333	17	14	82	
ПР-401	11	11	100	Ювченко И.А.
ДА-264	24	21	88	Полунин И.А.
ДА-472	21	21	100	
ДА-265	13	9	69	Пахомова Н.В.
ДА-331	25	19	76	Герасимова Н.В.
ДА-332	17	13	76	Бондаренко Н.С.
ДА-499	21	20	95	Воронина А.В.

МСО				
Группа	Количество студентов	Количество опрошенных	Процент опрошенных	Классный руководитель
ТМ-225	25	21	84	Чернова И.И.
МП-322	22	22	100	Жигулёв В.И.
МП-323	19	17	89	Ермакова В.И.
МП-493	26	26	100	Ченцов С.А.
МП-560	19	18	95	Гомзякова Н. П.
АП-492	22	21	95	Самойлова А.А.
ОП-254	26	20	77	Шварева И.А.
ОП-321	18	18	100	Клушева А.А.
МО-490	20	19	95	Озорнина Н.В.
МР-256	24	24	100	Птицина Т.С.
МР-257	24	18	75	Трегуб И.К.
МР-324	24	16	67	Голов И.В.
МР-491	20	20	100	Коновалова Ю.В.
ЛП-259	21	18	86	Белянко Е.С.
ЛП-326	23	16	70	Прошкина О.В.
ЛП-494	15	12	80	Алябьева О.Е.
СВ-258	22	20	91	Севостьянова Н.И.
СВ-325	22	17	77	Завгородний А.В.
СВ-480	17	13	76	Мороз Ю.А.

УДОВЛЕТВОРЕННОСТЬ РОДИТЕЛЕЙ ЗА 2023-2024 УЧ. ГОД ПО НАПРАВЛЕНИЯМ



Отделение				
АСО	8,5	8,8	8,5	8,6
ЭМО	9,0	8,9	8,9	8,9
ОЭиИ	8,1	8,7	8,6	8,5
ОИТиС	9,1	9,3	9,4	9,3
МСО	8,6	8,8	8,8	8,7

Общий вывод: показатель удовлетворенности родителей учебным заведением повысился на 0,3 балла по сравнению с прошлым годом и составляет 8,8 балла.

Рекомендации:

Заместителям директора по направлениям и руководителям структурных подразделений проанализировать результаты изучения удовлетворенности родителей студентов учебным заведением, разработать корректирующие действия для улучшения работы колледжа.

ЗАМЕЧАНИЯ РОДИТЕЛЕЙ

<i>ПЦК</i>	<i>Замечания родителей</i>
<i>Отделение экономики инфраструктуры</i>	
ВВ	Улучшить компьютерное оснащение
МС	<p>Спасибо, всё хорошо</p> <p>Оказание помощи в организации производственной практики, студенты не должны искать самостоятельно предприятия для практики. Данное направление работы требует дальнейшего совершенствования</p> <p>Некоторым преподавателям необходимо лояльнее относиться к студентам</p> <p>Нет замечаний. Организация колледжа полностью устраивает</p> <p>Нужно больше родительских собраний, хотя бы в Онлайн режиме</p> <p>Необходимо организовывать совместный досуг колледж – студенты – родители</p> <p>Совместные развлечения, экскурсии, спортивные мероприятия</p> <p>Климат в группе создается специалистами колледжа, только вот самих учеников сложно раскачать</p> <p>Классный руководитель вообще не отвечает на мои сообщения МС-242</p>
СП	<p>Повысить степень безопасности</p> <p>Поставить проекторы в каждый кабинет</p> <p>Оснащение колледжа новым программным оборудованием (компьютеры, проекторы)</p>
ЗИ	<p>Не хватало измерительных приборов на практике. Дети несколько раз впустую приезжали. Неорганизованность.</p> <p>Создайте сеть от колледжа, где будет личный кабинет со всеми предметами, именами учителей, лекциями и заданиями, а так же оценками и расписанием - "Procollege" как в Южно-Уральском Многопрофильном колледже. Очень удобно и студентам, и преподавателям, и родителям</p> <p>Мало внимания уделяется ребенку. Часто преподаватели смахивают</p>

	<p>обучение на самих детей, сами ничего не объясняя</p> <p>Необходимо, чтобы родители были в курсе успеваемости и посещаемости, я вообще не знаю, как на самом деле учится мой ребенок, ходит ли он на занятия вообще</p> <p>Если студент не понял, объяснить повторно</p> <p>У меня нет сведений, какой в колледже социально-психологический климат. Со слов дочери, всё хорошо</p> <p>Сын, занимающийся с шести лет футболом профессионально, оказался ненужным футбольной команде колледжа. Как оказалось, за тренером команды нужно побегать, умолять попасть в команду.....</p> <p>В общем, разочарована, просто нет слов, но деньги за обучение уже были оплачены и деваться было некуда....</p>
ИГ	<p>Необходимо, чтобы предоставлялась производственная практика. Или пусть приходят специалисты с производства и предлагают места для практики</p> <p>На последнем курсе обучения хотелось, чтобы спрашивали со студентов построже</p>
<i>Электромонтажное отделение</i>	
ИК	<p>Все круто</p> <p>Этот колледж просит благодарности</p> <p>Улучшить качество компьютерных классов</p>
СК	<p>Сын пишет статьи в газету «Пресс-Колледж» 3 года (более 20 статей) участник кружка «студенческий корреспондент»</p> <p>Кружков в колледже очень много, на любой интерес студента</p> <p>Если студент что-то не понял (болел, ходил в военкомат и т.п.) и подошел к преподавателю за разъяснением, то учителю нужно объяснить, а не посылать на просторы интернета искать информацию. В колледже своя программа образования</p>
МЭ	<p>Общежитие будто из 90-х годов</p> <p>Ограниченный выбор спортивных секций</p>

	Мероприятий побольше
ЭМ	<p>В общежитии необходим ремонт комнат и новая мебель</p> <p>Улучшить оснащенность общежития, поменять мебель, сделать ремонт</p> <p>Я думаю у них очень сплоченный и дружный коллектив. Ребята все между собой ладят и дружат и в этом есть заслуга классного руководителя, умения сплотить и заинтересовать между собой детей, найти к каждому подход ЭМ-238/б</p>
<i>Отделение информационных технологий и сервиса</i>	
ВБ	<p>Анна Владимировна Рявкина действительно давала стоящие знания и очень жаль, что в этом году она не будет больше преподавать</p> <p>Анна Владимировна запала в душу своим профессионализмом, очень скучаем.</p> <p>Больше педагогов как Анна Владимировна!!!</p> <p>Найдите кого-то похожего на Анну Владимировну!!! Она - мастер своего дела</p> <p>Без Анны Владимировны приходится искать ребенку репетиторов</p> <p>Без Анны Владимировны у ребенка начались проблемы с пониманием предмета</p> <p>Анна Владимировна хороший и сильный педагог, который дал мощную базу для моего ребенка.</p> <p>Стулья нужно отремонтировать, мало проекторов</p> <p>Группа очень дружная и хороший преподавательский состав</p> <p>Замечаний нет, группа очень хорошая, ребенок доволен</p> <p>Все дети хорошо между собой коммуницируют!!</p> <p>Очень хороший преподавательский состав, они помогают в реализации ребенка, ребята в группе друг друга поддерживают</p> <p>Все ребята спокойные и легко идут на контакт, также как и куратор!</p>

	<p>Замечаний по улучшению нет</p> <p>Ребенку нравится коллектив и преподаватели</p> <p>Группа хорошо общается с куратором, все дружные и позитивные! Куратору большое спасибо, что создала комфортную атмосферу в группе. Веселая, активная группа, все друг с другом общаются, конфликтов не возникают у ребят ВБ-496</p> <p>Очень дружная группа и доброжелательный куратор. Ольга Сергеевна всегда помогает и объясняет, если появляются вопросы.</p> <p>Мой ребенок в восторге от атмосферы внутри коллектива: студенты поддерживают друг друга и помогают, конфликтов у них не было</p> <p>Замечаний нет. Куратор у моего ребенка - чудо!! Очень дружная и сплоченная группа!</p> <p>У моего ребенка прекрасная группа и педагогический состав ВБ-496</p> <p>Спасибо классному руководителю за оперативное информирование и отзывчивость ВБ-328</p>
ДА	<p>Улучшить работу столовой.</p> <p>Столовая работает в режиме буфета. Хотелось бы горячей пищи.</p> <p>Туалет мужской в плачевном состоянии</p>
СА	<p>Более комфортный мужской туалет!!!</p> <p>Хотелось, что бы столовая работала как столовая, а не буфет.</p>
ПР	<p>Кабинеты отремонтировать, ПК и мебель заменить на новые</p> <p>Техника старая</p> <p>Сын говорит, что в столовой не кормят</p> <p>Учителя самые лучшие, детям нашим повезло</p> <p>Учителям нервов побольше</p>

	<p>Преподаватели замечательные</p> <p>Учителя самые лучшие</p> <p>Учителям нервы подлечить</p> <p>Мальчишкам туалет отремонтировать</p> <p>Дети распоясались</p> <p>Детей держать в строгой планке, не расслаблять</p> <p>Учителя иногда ругаются без повода на детей</p> <p>Отобрать смартфоны</p>
<i>Машиностроительное отделение</i>	
ЛП	<p>Хочу бесплатные обеды</p> <p>Необходима столовая, повышение стипендии, мужской туалет на 3 этаже, места отдыха на этажах(лавочки)</p> <p>Необходима столовая</p> <p>Необходимо аудитории оснастить высокотехнологичным современным оборудованием. Обновить ПК</p>
МР	<p>Отсутствие вовлечённости ребят в мероприятия колледжа</p> <p>В общежитии работают не совсем компетентные работники, которые могут скинуть вину других на вашего ребенка. Я и мой ребенок не получили должного уважения от воспитателей, в последствии пришлось съехать из общежития</p> <p>Совместные мероприятия с группой во внеурочное время</p> <p>Некоторые преподаватели не заинтересованы качественно обучать ребят</p>
МП	<p>Классный руководитель заинтересован, как и многие преподаватели в успехах ребёнка. Но моему ребенку скучно сидеть просто так в кабинете, когда нет преподавателя или когда темы по своей специальности объясняют старшекурсники. МП-322/б</p>

ОП	<p>Доступность изложения материала. Использование наглядных пособий. Индивидуальный подход к каждому студенту</p> <p>Модернизировать оборудования, станки. Поменять на более новые версии</p> <p>Хочется новые компьютеры и стулья в кабинетах, для улучшения учебного процесса в колледже для всех</p> <p>В кабинеты купить стулья, компьютеры и приобрести проекторы</p> <p>Клушева Айгуль Амангельдиновна самый лучший преподаватель</p> <p>Педагогу по материаловедению нужно стать добрее, улыбчивее и адекватнее</p> <p>Организовывать посещение культурных мероприятий, интеллектуальных или развлекательных игр в группе</p>
СВ	<p>В общежитие требуются ремонт, так как в таких условиях невозможно нормально проживать</p> <p>Хотелось, чтобы машиностроительный корпус отремонтировали</p> <p>Совместные мероприятия вне колледжа</p> <p>Колледж улучшений не требует</p> <p>Замечаний нет, все на высшем уровне</p>
<i>Архитектурно-строительное отделение</i>	
СЗ	<p>Улучшить материальную базу</p> <p>Для выполнения курсового проекта по технологии занятия в классе с компьютерами ускорили бы этот процесс</p> <p>Проблема с подачей знаний по экономике. Дети предмет совсем не понимают. Профессиональные термины надо разъяснять доступным языком</p> <p>Очень интересуют оценки ребёнка и посещаемость, хотелось бы иметь возможность видеть это регулярно. Электронный дневник, например</p> <p>Я как родитель, вполне удовлетворена обучением в колледже моего ребёнка</p>

	<p>Увеличить стипендию!!!!</p> <p>Надо, чтобы практика была практикой. А не так, что девочки таскают парты, здоровые листы осб или гипсокартона. Я так понимаю, что на практике присутствует мужчина и говорит, чтобы девочки носили тяжести. Это разве практика? Почему они стены не мажут, с растворами не работают?! Или в практике будет написано, что грузчиками работали</p> <p>Собирать анонимную обратную связь от студентов по взаимодействию с преподавателями</p> <p>Контроль преподавателей</p> <p>Быть добрее к студентам, более лояльно относиться. Меньше токсичности</p> <p>Анонимное анкетирование студентов, тесты психологические по улучшению отношений между однокурсниками, сплочению группы</p>
АР	<p>Молодым преподавателям учиться у старшего поколения лояльности, коммуникабельности, не предвзятости к студентам! Детский сад давно позади. А *девочку*, нужно оставлять дома.</p> <p>Общежитие можно сделать лучше, если комендант перестанет запрещать пользоваться стиральной машинкой (собственностью студентов) по своему желанию и прекратит запрещать студентам спать в их комнатах в дневное время.</p> <p>Улучшить кабинки в туалете.</p> <p>Улучшить условия проживания в общежитии.</p> <p>Ходят по комнатам, открывают их без учеников и проверяют вещи, это незаконно!!!!!!!!</p>
УД	<p>Хотелось, чтобы студентов оценивали объективно, кто-то пропускает, не посещает занятия, ставят пять, а кто не пропускает, все сдает вовремя, ставят четыре.</p>